

ESTADÍSTICAS USUARIOS MUSEOS REGIONALES Y ESPECIALIZADOS SUBDIRECCIÓN NACIONAL DE MUSEOS

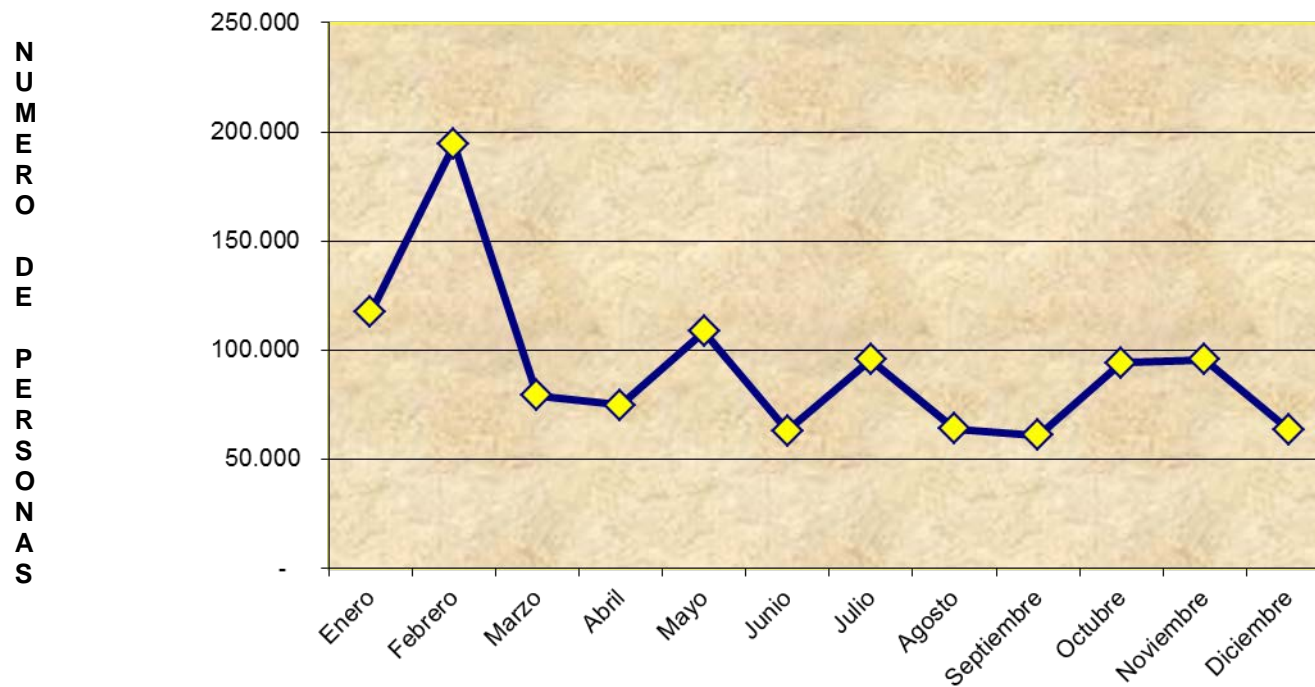
2015



USUARIOS DE MUSEOS REGIONALES Y ESPECIALIZADOS, SEGÚN MESES AÑO 2015

| MUSEO | Enero | Febrero | Marzo | Abril | Mayo | Junio | Julio | Agosto | Septiembre | Octubre | Noviembre | Diciembre | TOTAL |
|---|----------------|----------------|---------------|---------------|----------------|---------------|---------------|---------------|---------------|---------------|---------------|---------------|------------------|
| B. VICUÑA MACKENNA | 637 | 396 | 746 | 1.150 | 1.494 | 1.056 | 1.624 | 1.473 | 1.160 | 1.072 | 1.577 | 591 | 12.976 |
| DE LA EDUCACIÓN | 655 | 239 | 3.871 | 3.975 | 3.612 | 2.709 | 1.864 | 3.161 | 2.135 | 3.901 | 1.689 | 634 | 28.445 |
| ARTES DECORATIVAS HISTORICO DOMINICO | 940 | 162 | 152 | 224 | 621 | 520 | 1.883 | 1.330 | 1.178 | 2.332 | 1.386 | 812 | 11.540 |
| DE ANTOFAGASTA | 1.869 | 2.015 | 1.827 | 3.005 | 10.498 | 3.625 | 4.153 | 2.718 | 3.035 | 2.768 | 1.836 | 1.215 | 38.564 |
| REG. ATACAMA | 865 | 1.296 | 536 | - | 403 | 483 | 800 | 609 | 856 | 1.437 | 823 | 710 | 8.818 |
| ARQ. DE LA SERENA | 4.840 | 6.699 | 6.545 | 5.544 | 7.889 | 5.146 | 7.030 | 4.339 | 3.925 | 5.346 | 5.599 | 4.474 | 67.376 |
| G.GONZALEZ VIDELA | 3.332 | 5.624 | 1.676 | 1.265 | 3.497 | 1.460 | 1.949 | 1.780 | 1.268 | 1.297 | 1.157 | 1.023 | 25.328 |
| G.M. DE VICUÑA | 14.325 | 21.111 | 5.205 | 6.938 | 6.210 | 4.464 | 9.768 | 5.010 | 3.349 | 1.770 | 1.228 | 2.796 | 82.174 |
| DEL LIMARI - OVALLE | 729 | 891 | 916 | 1.931 | 2.380 | 2.416 | 1.569 | 2.904 | 1.593 | 3.160 | 2.793 | 1.322 | 22.604 |
| HIST. NAT. VALPARAISO | 31.215 | 22.420 | 10.908 | 13.777 | 31.876 | 15.366 | 26.618 | 12.986 | 12.319 | 20.832 | 18.416 | 9.440 | 226.173 |
| ISLA DE PASCUA | 1.048 | 1.749 | 2.382 | 2.136 | 2.608 | 2.206 | 2.661 | 1.930 | 2.134 | 2.886 | 2.991 | 2.716 | 27.447 |
| DE RANCAGUA | 2.726 | 920 | 1.356 | 2.485 | 3.408 | 1.986 | 2.675 | 3.314 | 3.016 | 4.354 | 3.547 | 1.539 | 31.326 |
| DE TALCA | - | - | - | - | - | - | - | - | - | - | - | - | - |
| DE LINARES | 1.000 | 844 | 1.143 | 1.475 | 1.849 | 1.498 | 1.752 | 1.720 | 1.499 | 2.091 | 2.270 | 1.579 | 18.720 |
| DE YERBAS BUENAS | 883 | 1.691 | 841 | 2.623 | 1.604 | 603 | 549 | 363 | 655 | 1.082 | 1.522 | 809 | 13.225 |
| DE CONCEPCION | 2.259 | 2.165 | 2.985 | 3.775 | 5.253 | 4.734 | 6.182 | 4.098 | 4.004 | 5.069 | 5.580 | 3.796 | 49.900 |
| DE CAÑETE | 2.748 | 4.146 | 803 | 1.107 | 1.205 | 2.580 | 2.408 | 1.091 | 1.017 | 2.261 | 2.917 | 1.628 | 23.911 |
| REG. DE LA ARAUCANIA | 3.533 | 1.548 | 2.455 | 2.530 | 2.816 | 2.001 | 2.282 | 2.873 | 2.198 | 3.305 | 2.855 | 1.908 | 30.304 |
| CASTILLO DE NIEBLA | 29.877 | 105.831 | 28.423 | 15.667 | 11.422 | 6.907 | 15.238 | 8.448 | 10.210 | 18.925 | 27.587 | 20.659 | 299.194 |
| REG. DE ANCUD | 6.274 | 6.830 | 1.378 | 1.275 | 1.767 | 1.206 | 2.181 | 1.350 | 2.147 | 2.180 | 2.680 | 2.305 | 31.573 |
| REG. DE MAGALLANES | 6.267 | 6.929 | 3.998 | 3.355 | 7.820 | 1.738 | 2.149 | 2.477 | 2.713 | 7.710 | 6.394 | 3.162 | 54.712 |
| MARTIN GUSINDE P. WILLIAMS | 1.444 | 943 | 1.057 | 646 | 438 | 416 | 465 | 176 | 698 | 566 | 1.026 | 624 | 8.499 |
| TOTAL | 117.466 | 194.449 | 79.203 | 74.883 | 108.670 | 63.120 | 95.800 | 64.150 | 61.109 | 94.344 | 95.873 | 63.742 | 1.112.809 |

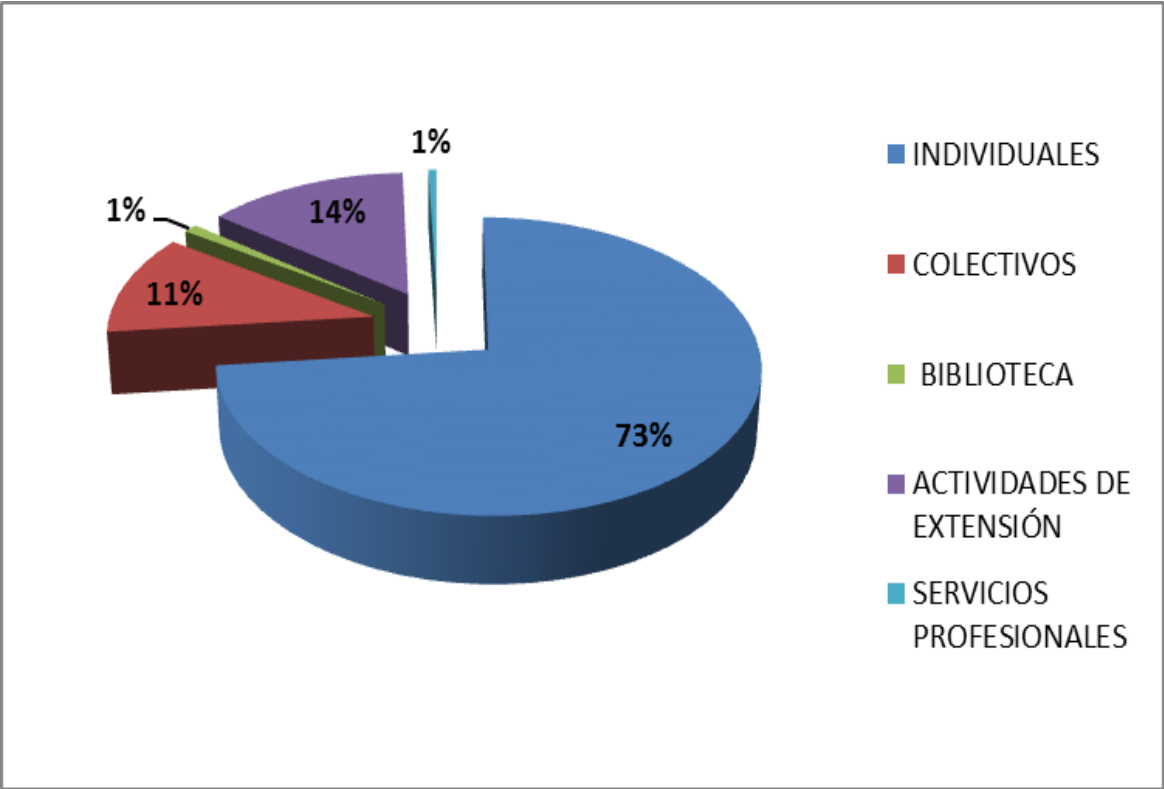
USUARIOS DE MUSEOS REGIONALES Y ESPECIALIZADOS, SEGÚN MESES AÑO 2015



USUARIOS MUSEOS REGIONALES Y ESPECIALIZADOS SEGÚN TIPO DE USUARIOS AÑO 2015

| MUSEOS | INDIVIDUALES | COLECTIVOS | BIBLIOTECA | ACTIVIDADES DE EXTENSIÓN | SERVICIOS PROFESIONALES | TOTAL |
|----------------------------|----------------|----------------|---------------|--------------------------|-------------------------|------------------|
| B. VICUÑA MACKENNA | 2.974 | 3.616 | 310 | 5.754 | 322 | 12.976 |
| PEDAGOGICO | 3.085 | 6.019 | 90 | 18.304 | 947 | 28.445 |
| ARTES DECORATIVAS | 1.226 | 2.025 | 253 | 7.856 | 180 | 11.540 |
| DE ANTOFAGASTA | 27.749 | 1.847 | 27 | 7.271 | 1.670 | 38.564 |
| REG. ATACAMA | 5.448 | 1.447 | 36 | 1.867 | 20 | 8.818 |
| ARQ. DE LA SERENA | 49.103 | 13.800 | 578 | 3.799 | 96 | 67.376 |
| G.GONZALEZ VIDELA | 19.833 | 4.186 | - | 1.306 | 3 | 25.328 |
| G.M. DE VICUÑA | 62.306 | 8.138 | 4.343 | 7.387 | - | 82.174 |
| DEL LIMARI - OVALLE | 14.214 | 4.135 | - | 4.251 | 4 | 22.604 |
| HIST. NAT. VALPARAISO | 192.336 | 15.664 | 172 | 17.843 | 158 | 226.173 |
| ISLA DE PASCUA | 22.101 | 797 | 1.115 | 3.424 | 10 | 27.447 |
| DE RANCAGUA | 10.996 | 6.685 | 13 | 13.277 | 355 | 31.326 |
| DE TALCA | - | - | - | - | - | 0 |
| DE LINARES | 6.368 | 4.462 | 148 | 7.595 | 147 | 18.720 |
| DE YERBAS BUENAS | 6.723 | 1.852 | 150 | 4.500 | - | 13.225 |
| DE CONCEPCION | 27.850 | 8.079 | - | 13.959 | 12 | 49.900 |
| DE CAÑETE | 12.159 | 6.361 | - | 5.391 | - | 23.911 |
| REG. DE LA ARAUCANIA | 11.704 | 5.432 | - | 12.900 | 268 | 30.304 |
| CASTILLO DE NIEBLA | 275.551 | 18.736 | 12 | 4.895 | - | 299.194 |
| REG. DE ANCUD | 20.449 | 7.443 | 3 | 3.168 | 510 | 31.573 |
| REG. DE MAGALLANES | 39.570 | 5.025 | 36 | 8.503 | 1.578 | 54.712 |
| MARTIN GUSINDE P. WILLIAMS | 3.869 | 360 | 3.278 | 941 | 51 | 8.499 |
| TOTAL | 815.614 | 126.109 | 10.564 | 154.191 | 6.331 | 1.112.809 |

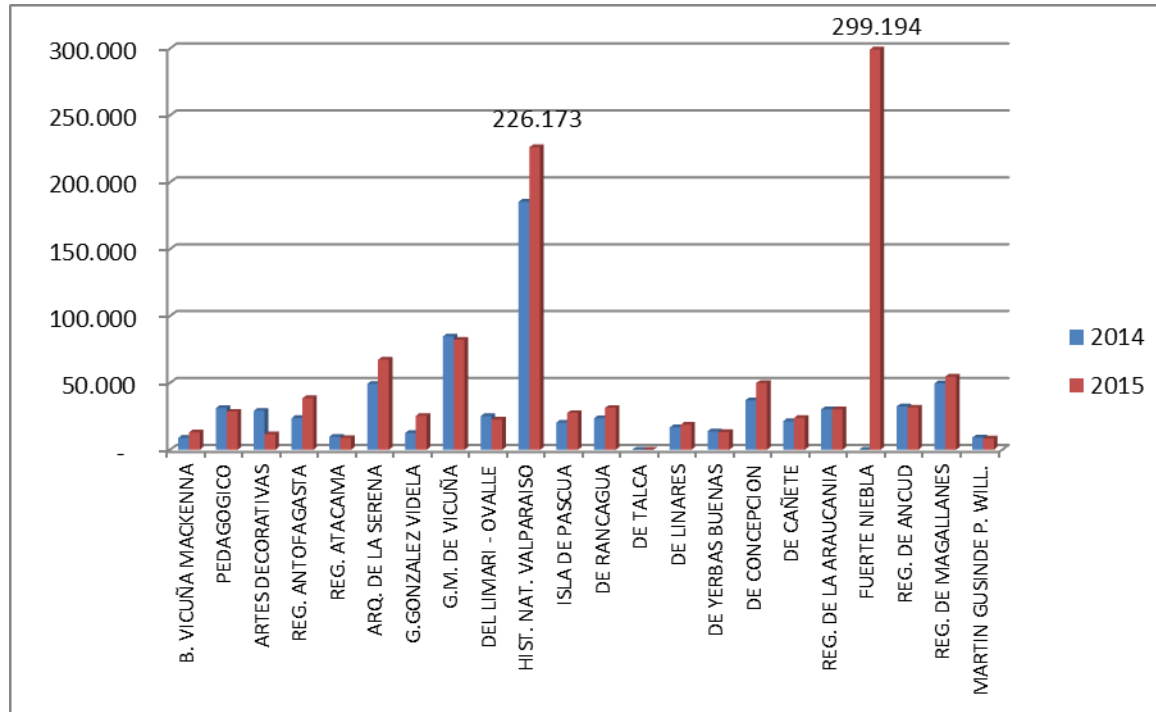
NOTA: A contar del mes de marzo 2015 el acceso de los usuarios a los museos Dibam es **gratis**.



USUARIOS MUSEOS REGIONALES Y ESPECIALIZADOS 2014 - 2015

| MUSEOS | 2014 | 2015 |
|---|----------------|------------------|
| B. VICUÑA MACKENNA | 8.945 | 12.976 |
| DE LA EDUCACIÓN | 31.217 | 28.445 |
| ARTES DECORATIVAS HISTORICO DOMINICO | 29.143 | 11.540 |
| DE ANTOFAGASTA | 23.703 | 38.564 |
| REG. ATACAMA | 9.746 | 8.818 |
| ARQ. DE LA SERENA | 49.253 | 67.376 |
| G.GONZALEZ VIDELA | 12.518 | 25.328 |
| G.M. DE VICUÑA | 84.740 | 82.174 |
| DEL LIMARI - OVALLE | 25.256 | 22.604 |
| HIST. NAT. VALPARAISO | 185.426 | 226.173 |
| ISLA DE PASCUA | 20.304 | 27.447 |
| DE RANCAGUA | 23.574 | 31.326 |
| DE TALCA | 0 | 0 |
| DE LINARES | 16.785 | 18.720 |
| DE YERBAS BUENAS | 13.780 | 13.225 |
| DE CONCEPCION | 36.983 | 49.900 |
| DE CAÑETE | 21.375 | 23.911 |
| REG. DE LA ARAUCANIA | 30.199 | 30.304 |
| CASTILLO DE NIEBLA | 0 | 299.194 |
| REG. DE ANCUUD | 32.435 | 31.573 |
| REG. DE MAGALLANES | 49.605 | 54.712 |
| MARTIN GUSINDE P. WILLIAMS | 9.150 | 8.499 |
| | | |
| TOTAL | 714.137 | 1.112.809 |

USUARIOS MUSEOS REGIONALES Y ESPECIALIZADOS DIBAM AÑOS 2014 Y 2015



Nota: El Museo de Sitio Castillo de Niebla abrió sus puertas a público en enero de 2015, luego de permanecer cerrado por 22 meses de trabajo de restauración del fuerte y de obras de mejoramiento entre ellas las pasarelas "aéreas" para los visitantes, que permiten evitar el contacto directo de las personas con el sitio asegurando su adecuada conservación.

**RESUMEN ACTIVIDADES DE EXTENSION AL INTERIOR DE LOS MUSEOS REGIONALES Y ESPECIALIZADOS DIBAM
DURANTE 2015**

| MUSEO | Inauguración Exposiciones | Cursos o talleres o seminarios | Charlas o conferencias | Ciclos de cine o video | Presentaciones: conciertos, libros, teatro | Participación ferias, encuentros masivos | Participación eventos o ceremonias | Total Actividades |
|----------------------------|------------------------------|--------------------------------------|---------------------------|---------------------------|--|---|--|----------------------|
| B. VICUÑA MACKENNA | 14 | 37 | 26 | 3 | 15 | 3 | 5 | 103 |
| DE LA EDUCACIÓN | 9 | 140 | 0 | 3 | 13 | 4 | 15 | 184 |
| ARTES DECORATIVAS | 8 | 61 | 11 | 0 | 3 | 5 | 10 | 98 |
| DE ANTOFAGASTA | 12 | 10 | 18 | 11 | 0 | 1 | 14 | 66 |
| REG. ATACAMA | 3 | 14 | 6 | 0 | 4 | 0 | 7 | 34 |
| ARQ. DE LA SERENA | 4 | 34 | 11 | 1 | 3 | 0 | 14 | 67 |
| G.GONZALEZ VIDELA | 9 | 3 | 4 | 0 | 0 | 0 | 2 | 18 |
| G.M. DE VICUÑA | 3 | 50 | 18 | 1 | 23 | 16 | 23 | 134 |
| DEL LIMARI - OVALLE | 9 | 66 | 6 | 0 | 7 | 0 | 5 | 93 |
| HIST. NAT. VALPARAISO | 17 | 43 | 40 | 6 | 4 | 9 | 11 | 130 |
| ISLA DE PASCUA | 4 | 19 | 16 | 0 | 8 | 4 | 4 | 55 |
| DE RANCAGUA | 25 | 108 | 4 | 2 | 12 | 0 | 5 | 156 |
| DE TALCA | 0 | 0 | 0 | 0 | 0 | 0 | 0 | 0 |
| DE LINARES | 14 | 115 | 15 | 10 | 8 | 3 | 18 | 183 |
| DE YERBAS BUENAS | 0 | 7 | 0 | 0 | 0 | 6 | 2 | 15 |
| DE CONCEPCION | 12 | 56 | 18 | 1 | 0 | 0 | 56 | 143 |
| DE CAÑETE | 4 | 46 | 5 | 1 | 3 | 6 | 19 | 84 |
| REG. DE LA ARAUCANIA | 7 | 107 | 19 | 10 | 20 | 9 | 8 | 180 |
| CASTILLO DE NIEBLA | 0 | 9 | 1 | 1 | 1 | 1 | 3 | 16 |
| REG. DE ANCUD | 6 | 22 | 2 | 65 | 2 | 1 | 6 | 104 |
| REG. DE MAGALLANES | 27 | 42 | 14 | 5 | 15 | 1 | 6 | 110 |
| MARTIN GUSINDE P. WILLIAMS | 4 | 8 | 9 | 5 | 3 | 0 | 3 | 32 |
| TOTAL | 191 | 997 | 243 | 125 | 144 | 69 | 236 | 2.005 |