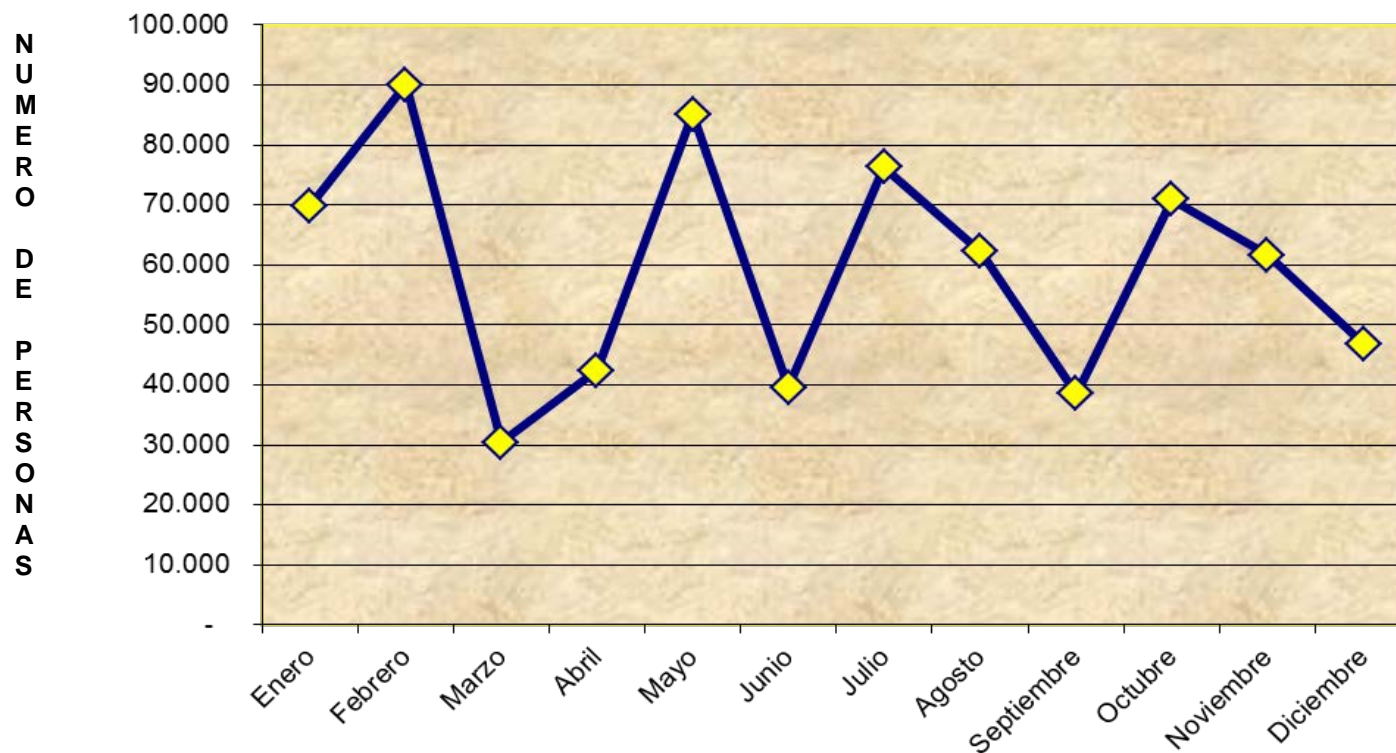


USUARIOS DE MUSEOS REGIONALES Y ESPECIALIZADOS, SEGÚN MESES AÑO 2014

MUSEO	Enero	Febrero	Marzo	Abril	Mayo	Junio	Julio	Agosto	Septiembre	Octubre	Noviembre	Diciembre	TOTAL
B. VICUÑA MACKENNA	525	268	734	745	1.489	545	769	1.068	490	1.114	635	563	8.945
DE LA EDUCACIÓN	604	452	1.330	2.579	4.294	2.805	1.804	3.850	2.894	2.846	4.202	3.557	31.217
ARTES DECORATIVAS HISTORICO DOMINICO	780	117	1.727	5.651	3.384	2.162	2.318	3.634	2.044	3.653	2.089	1.584	29.143
DE ANTOFAGASTA	1.253	1.502	1.220	1.439	6.851	1.087	2.144	2.081	1.376	1.484	2.190	1.076	23.703
REG. ATACAMA	725	1.112	695	886	1.204	545	866	907	545	911	759	591	9.746
ARQ. DE LA SERENA	4.616	6.245	4.598	2.877	6.016	2.064	3.889	4.092	2.994	4.344	4.284	3.234	49.253
G.GONZALEZ VIDELA	1.155	1.411	567	471	2.179	624	1.041	961	1.045	1.108	1.176	780	12.518
G.M. DE VICUÑA	13.559	21.619	3.861	4.038	4.149	3.536	10.206	5.535	3.992	4.555	5.326	4.364	84.740
DEL LIMARI - OVALLE	1.169	889	1.233	2.338	4.000	1.695	1.482	2.477	1.973	4.249	2.574	1.177	25.256
HIST. NAT. VALPARAISO	20.364	25.277	695	6.528	24.805	12.056	31.411	18.807	6.889	16.229	10.898	11.467	185.426
ISLA DE PASCUA	1.996	1.591	1.631	1.112	2.837	1.122	1.720	1.649	1.242	1.748	2.254	1.402	20.304
DE RANCAGUA	1.467	845	1.163	1.104	2.162	832	1.919	2.671	2.304	3.645	3.828	1.634	23.574
DE TALCA	-	-	-	-	-	-	-	-	-	-	-	-	-
DE LINARES	975	1.399	786	695	2.429	957	1.396	1.851	1.090	2.013	1.818	1.376	16.785
DE YERBAS BUENAS	284	2.155	561	2.840	2.338	349	732	784	742	1.352	1.030	613	13.780
DE CONCEPCION	2.012	1.902	1.578	1.888	4.424	1.438	6.375	4.284	2.412	4.095	3.813	2.762	36.983
DE CAÑETE	2.793	3.400	446	789	1.639	2.470	1.490	1.197	1.022	1.992	2.236	1.901	21.375
REG. DE LA ARAUCANIA	1.908	1.671	1.305	3.052	4.674	3.018	2.351	2.308	2.011	3.121	2.701	2.079	30.199
CASTILLO DE NIEBLA	-	-	-	-	-	-	-	-	-	-	-	-	-
REG. DE ANCUD	6.275	9.755	1.414	804	1.507	777	1.587	1.772	1.191	1.899	3.005	2.449	32.435
REG. DE MAGALLANES	6.294	7.037	4.233	2.163	4.215	1.071	2.020	1.629	1.830	9.411	6.039	3.663	49.605
MARTIN GUSINDE P. WILLIAMS	1.108	1.463	667	395	561	433	804	679	434	1.171	798	637	9.150
TOTAL	69.862	90.110	30.444	42.394	85.157	39.586	76.324	62.236	38.520	70.940	61.655	46.909	714.137

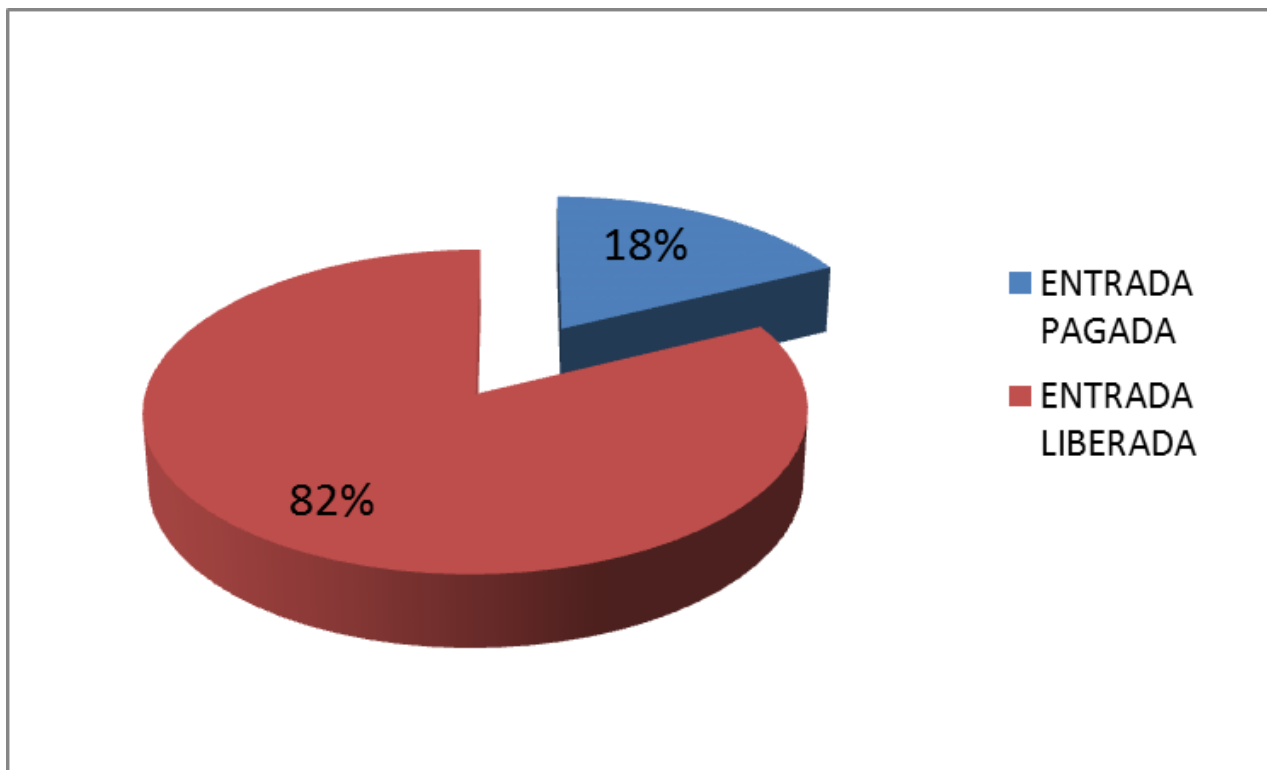
USUARIOS DE MUSEOS REGIONALES Y ESPECIALIZADOS, SEGÚN MESES AÑO 2014




USUARIOS MUSEOS REGIONALES Y ESPECIALIZADOS SEGÚN TIPO DE ENTRADAS AÑO 2014

MUSEO	USUARIOS ENTRADA PAGADA				USUARIOS ENTRADA LIBERADA						TOTAL USUARIOS
	MENORES	ADULTOS	TERCERA EDAD	TOTAL	INDIVI- DUALES	COLECTIVO S	BIBLIOTECA	ACTIVIDADES DE EXTENSIÓN	SERVICIOS PROFESION ALES	TOTAL	
B. VICUÑA MACKENNA	167	718	48	933	869	1.216	343	5.352	232	8.012	8.945
PEDAGOGICO	0	0	0	0	4.749	6.079	67	19.228	1.094	31.217	31.217
ARTES DECORATIVAS	0	0	0	0	3.219	3.977	171	21.527	249	29.143	29.143
DE ANTOFAGASTA	532	3.277	858	4.667	13.189	1.961	21	3.233	632	19.036	23.703
REG. ATACAMA	561	1.924	207	2.692	2.263	2.228	15	2.548	-	7.054	9.746
ARQ. DE LA SERENA	2.749	15.496	1.108	19.353	12.899	14.889	206	1.906	-	29.900	49.253
G.GONZALEZ VIDELA	625	1.166	552	2.343	5.030	4.180	-	965	-	10.175	12.518
G.M. DE VICUÑA	9.994	23.347	7.906	41.247	22.743	11.121	4.934	4.695	-	43.493	84.740
DEL LIMARI - OVALLE	0	604	1.312	1.916	11.246	7.127	5	4.962	-	23.340	25.256
HIST. NAT. VALPARAISO	58	290	0	348	150.415	6.075	149	28.169	270	185.078	185.426
ISLA DE PASCUA	798	9.020	3.440	13.258	68	723	1.692	4.505	58	7.046	20.304
DE RANCAGUA	0	0	0	0	6.776	6.254	5	9.967	572	23.574	23.574
DE TALCA	0	0	0	0	0	-	-	-	-	-	0
DE LINARES	167	540	845	1.552	5.412	2.936	105	6.663	117	15.233	16.785
DE YERBAS BUENAS	78	717	308	1.103	5.482	1.374	280	5.508	33	12.677	13.780
DE CONCEPCION	1.099	1.926	128	3.153	13.302	7.444	-	13.075	9	33.830	36.983
DE CAÑETE	763	5.301	306	6.370	3.685	7.014	-	4.306	-	15.005	21.375
REG. DE LA ARAUCANIA	1.031	1.155	547	2.733	7.622	7.265	-	12.416	163	27.466	30.199
CASTILLO DE NIEBLA	0	0	0	0	0	-	-	-	-	-	0
REG. DE ANCUD	1.602	1.657	3.105	6.364	15.612	8.591	-	1.856	12	26.071	32.435
REG. DE MAGALLANES	0	16.173	2.535	18.708	21.363	3.311	92	5.598	533	30.897	49.605
MARTIN GUSINDE P. WILLIAMS	0	0	0	0	4.190	657	3.197	993	113	9.150	9.150
TOTAL	20.224	83.311	23.205	126.740	310.134	104.422	11.282	157.472	4.087	587.397	714.137

**USUARIOS DE MUSEOS REGIONALES Y ESPECIALIZADOS,
SEGÚN TIPO DE ENTRADA AÑO 2014**



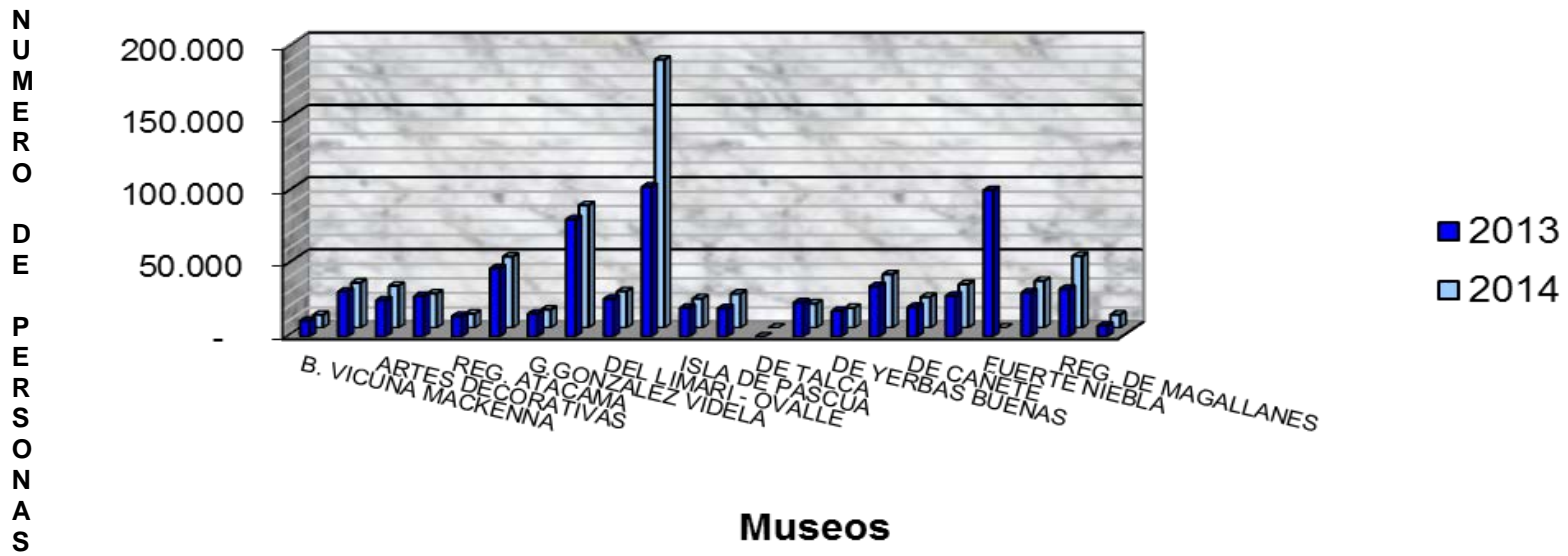
USUARIOS MUSEOS REGIONALES Y ESPECIALIZADOS DIBAM 2014, SEGÚN TIPO DE USUARIO



USUARIOS MUSEOS REGIONALES Y ESPECIALIZADOS 2013 - 2014

MUSEOS	2013	2014
B. VICUÑA MACKENNA	10.986	8.945
DE LA EDUCACIÓN	31.056	31.217
ARTES DECORATIVAS HISTORICO DOMINICO	24.988	29.143
DE ANTOFAGASTA	27.986	23.703
REG. ATACAMA	14.223	9.746
ARQ. DE LA SERENA	47.192	49.253
G.GONZALEZ VIDELA	15.796	12.518
G.M. DE VICUÑA	80.989	84.740
DEL LIMARI - OVALLE	26.178	25.256
HIST. NAT. VALPARAISO	103.602	185.426
ISLA DE PASCUA	19.968	20.304
DE RANCAGUA	19.541	23.574
DE TALCA	0	0
DE LINARES	23.600	16.785
DE YERBAS BUENAS	17.832	13.780
DE CONCEPCION	34.805	36.983
DE CAÑETE	20.494	21.375
REG. DE LA ARAUCANIA	28.149	30.199
CASTILLO DE NIEBLA	101.212	0
REG. DE ANCUD	30.608	32.435
REG. DE MAGALLANES	33.025	49.605
MARTIN GUSINDE P. WILLIAMS	7.445	9.150
TOTAL	719.675	714.137

USUARIOS MUSEOS REGIONALES Y ESPECIALIZADOS DIBAM AÑOS 2013 Y 2014



RESUMEN ACTIVIDADES DE EXTENSION AL INTERIOR DE LOS MUSEOS REGIONALES Y ESPECIALIZADOS DIBAM DURANTE 2014

MUSEO	Inauguración Exposiciones	Cursos o talleres o seminarios	Charlas o conferencias	Ciclos de cine o video	Presentaciones: conciertos, libros, teatro	Participación ferias, encuentros masivos	Participación eventos o ceremonias	Total Actividades
B. VICUÑA MACKENNA	11	14	24	10	18	0	7	84
DE LA EDUCACIÓN	6	103	9	1	7	5	14	145
ARTES DECORATIVAS	11	111	18	2	25	6	11	184
DE ANTOFAGASTA	8	19	24	19	2	1	24	97
REG. ATACAMA	3	12	12	0	1	0	11	39
ARQ. DE LA SERENA	1	20	9	1	2	0	5	38
G.GONZALEZ VIDELA	10	3	1	0	0	0	0	14
G.M. DE VICUÑA	6	19	14	3	22	4	9	77
DEL LIMARI - OVALLE	6	41	5	0	8	0	6	66
HIST. NAT. VALPARAISO	7	29	40	2	1	6	6	91
ISLA DE PASCUA	7	21	13	2	0	0	3	46
DE RANCAGUA	19	105	3	4	7	0	5	143
DE TALCA	0	0	0	0	0	0	0	0
DE LINARES	10	79	5	5	3	0	16	118
DE YERBAS BUENAS	2	7	0	0	1	3	6	19
DE CONCEPCION	46	43	2	18	3	0	14	126
DE CAÑETE	5	37	17	1	3	7	13	83
REG. DE LA ARAUCANIA	6	88	10	18	22	6	4	154
CASTILLO DE NIEBLA	0	0	0	0	0	0	0	0
REG. DE ANCUD	9	10	2	38	2	2	2	65
REG. DE MAGALLANES	20	25	15	3	5	6	5	79
MARTIN GUSINDE P. WILLIAMS	3	8	2	1	5	0	2	21
TOTAL	194	793	225	128	137	46	163	1.689