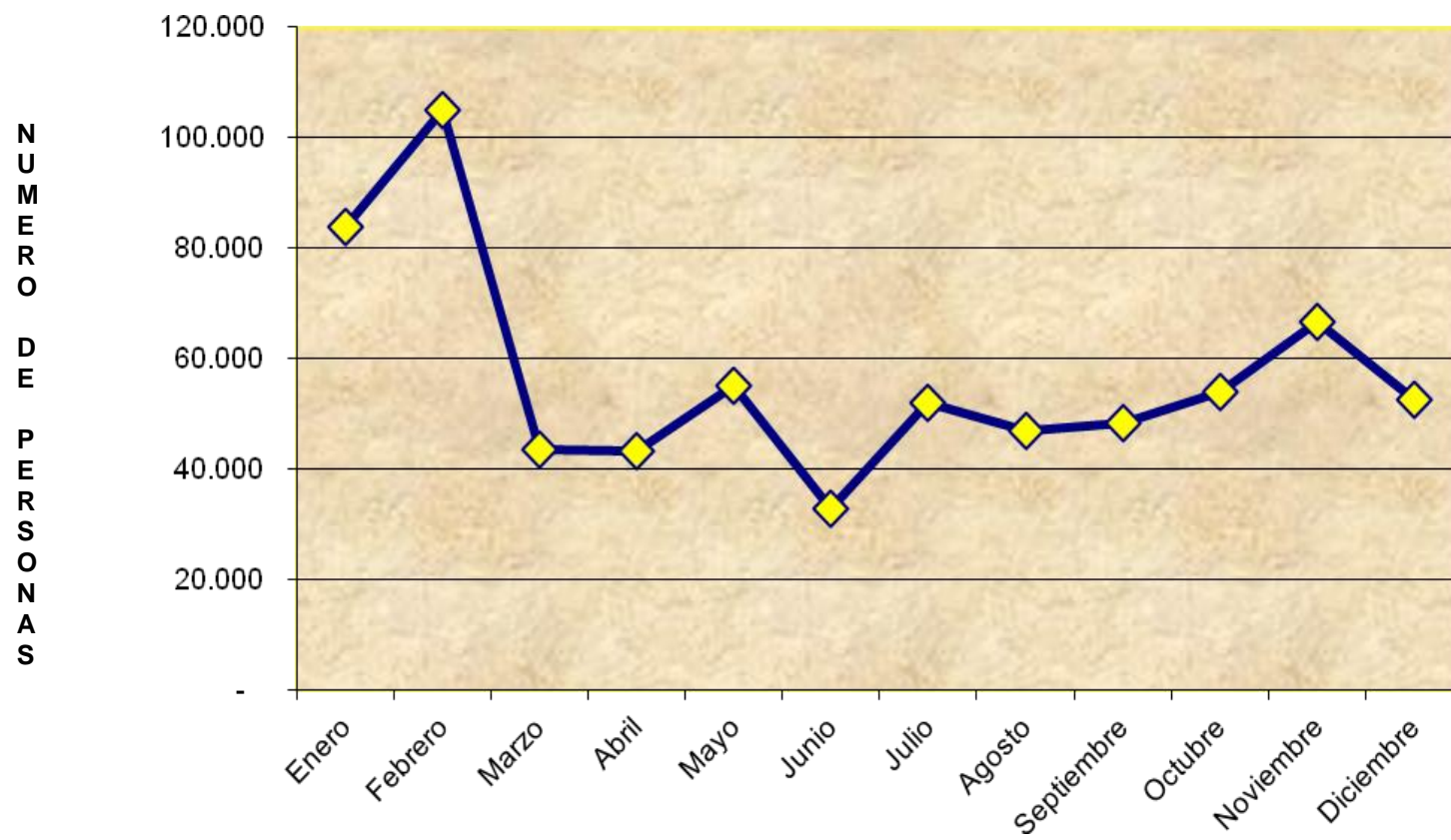


## USUARIOS DE MUSEOS REGIONALES Y ESPECIALIZADOS, SEGÚN MESES AÑO 2012

MUSEO	Enero	Febrero	Marzo	Abril	Mayo	Junio	Julio	Agosto	Septiembre	Octubre	Noviembre	Diciembre	TOTAL
B. VICUÑA MACKENNA	656	594	827	301	1.825	623	646	898	977	1.014	1.316	653	<b>10.330</b>
PEDAGOGICO	1.201	398	2.028	3.	4.246	2.701	1.674	3.665	2.475	3.191	2.498	2.365	<b>29.639</b>
ARTES DECORATIVAS	1.099	75	1.100	1.050	2.575	1.919	998	2.209	1.311	2.439	1.506	1.902	<b>18.183</b>
REG. ANTOFAGASTA	2.097	2.411	1.812	1.621	6.238	1.912	2.653	5.779	2.551	2.942	1.171	882	<b>32.069</b>
REG. ATACAMA	638	1.074	889	1.001	2.107	1.097	1.119	1.719	755	1.149	1.430	1.280	<b>14.258</b>
ARQ. DE LA SERENA	4.645	5.708	3.075	3.496	7.053	3.080	4.883	3.217	3.185	4.153	4.185	2.446	<b>49.126</b>
G.GONZALEZ VIDELA	1.556	2.017	1.039	1.236	2.155	1.217	1.180	1.302	701	1.036	1.159	661	<b>15.259</b>
G.M. DE VICUÑA	20.438	26.700	5.534	5.127	4.068	4.389	8.127	4.721	5.249	6.238	6.112	6.056	<b>102.759</b>
DEL LIMARI - OVALLE	1.496	763	2.675	2.501	4.248	1.858	1.789	2.335	2.571	3.265	2.730	1.738	<b>27.969</b>
HIST. NAT. VALPARAISO	-	-	17	22	16	16	-	24	14	21	26	2.194	<b>2.350</b>
ISLA DE PASCUA	2.655	2.593	2.390	1.943	1.939	1.676	2.661	2.410	2.418	2.520	3.131	1.606	<b>27.942</b>
DE RANCAGUA	272	-	261	1.977	462	274	367	690	521	3.547	1.678	1.019	<b>11.068</b>
DE TALCA	-	-	-	-	-	-	-	-	-	-	-	-	<b>-</b>
DE LINARES	1.100	657	1.496	1.407	1.768	1.554	2.007	1.884	1.666	2.307	2.259	1.873	<b>19.978</b>
DE YERBAS BUENAS	968	1.939	798	1.919	1.142	1.025	1.108	910	2.827	1.079	987	972	<b>15.674</b>
DE CONCEPCION	1.798	1.791	1.889	1.496	2.586	1.422	5.847	2.333	3.699	3.429	4.858	2.877	<b>34.025</b>
DE CAÑETE	2.498	3.703	725	1.312	1.378	1.262	2.346	2.020	1.762	2.075	3.050	2.994	<b>25.125</b>
REG. DE LA ARAUCANIA	1.402	1.761	1.387	2.064	4.038	2.452	1.582	2.502	2.111	3.202	3.593	3.034	<b>29.128</b>
FUERTE NIEBLA	27.256	39.025	11.437	8.742	5.364	3.000	8.770	3.194	11.542	7.412	21.428	14.899	<b>162.069</b>
REG. DE ANCUD	6.046	7.983	2.082	1.467	1.364	1.094	1.832	1.611	1.253	1.877	2.331	2.330	<b>31.270</b>
REG. DE MAGALLANES	4.582	4.773	1.404	1.044	35	126	2.301	3.221	312	953	489	41	<b>19.281</b>
MARTIN GUSINDE P. WILL.	1.460	1.160	777	441	523	257	319	383	422	324	755	780	<b>7.601</b>
<b>TOTAL</b>	<b>83.863</b>	<b>105.125</b>	<b>43.642</b>	<b>43.364</b>	<b>55.130</b>	<b>32.954</b>	<b>52.209</b>	<b>47.027</b>	<b>48.322</b>	<b>54.173</b>	<b>66.692</b>	<b>52.602</b>	<b>685.103</b>

## USUARIOS DE MUSEOS REGIONALES Y ESPECIALIZADOS, SEGÚN MESES AÑO 2012

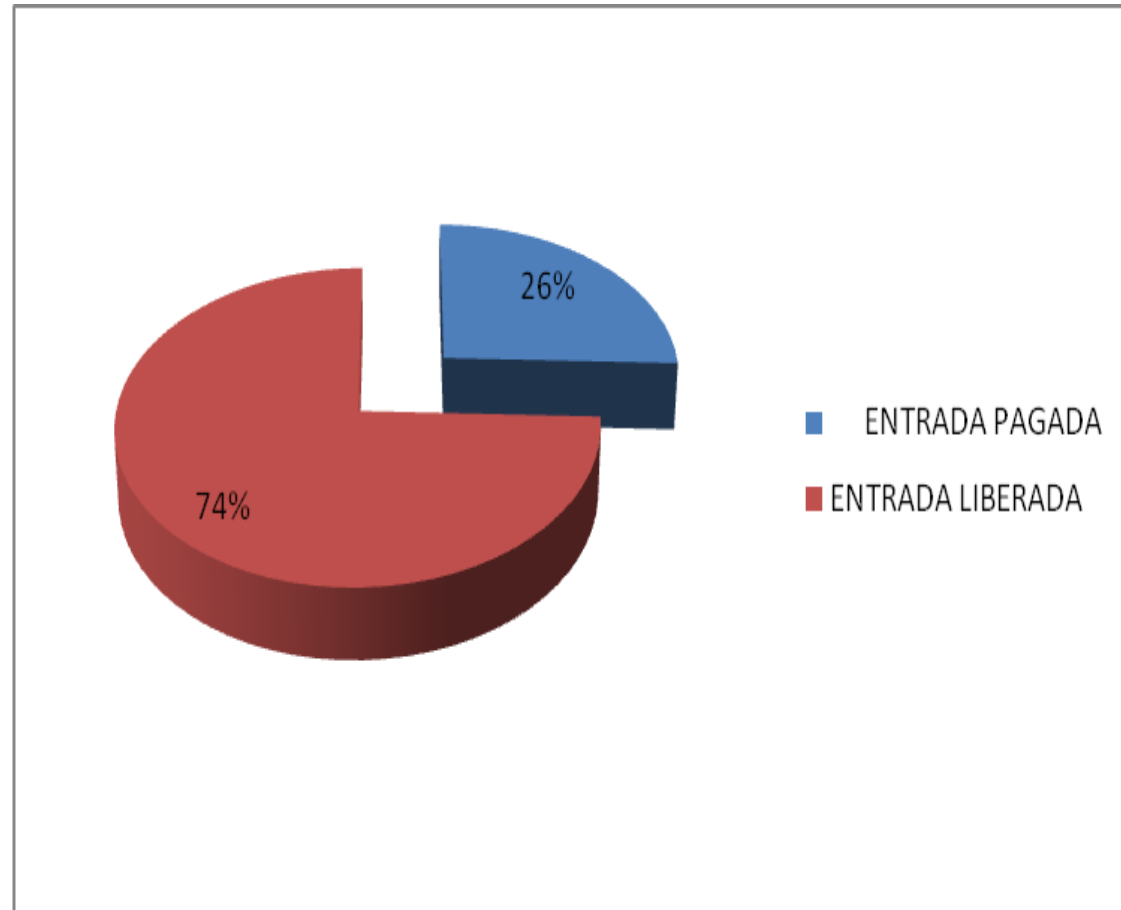


## USUARIOS MUSEOS REGIONALES Y ESPECIALIZADOS SEGÚN TIPO DE ENTRADAS AÑO 2012

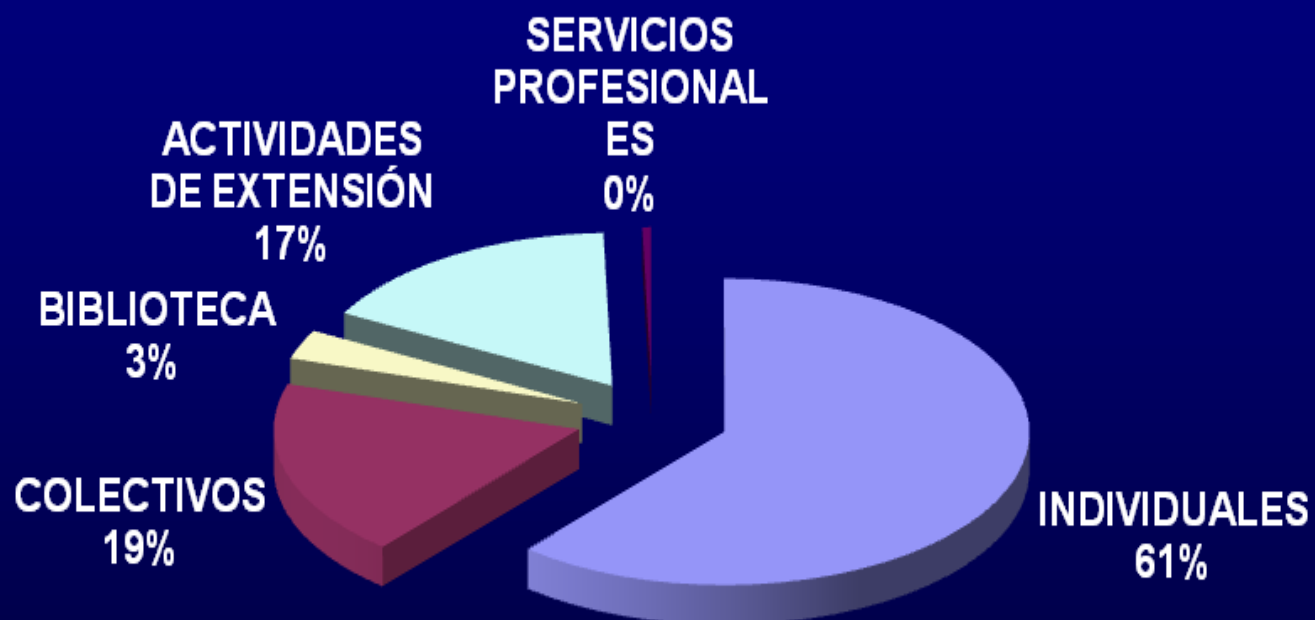
MUSEO	USUARIOS ENTRADA PAGADA				USUARIOS ENTRADA LIBERADA						TOTAL USUARIOS
	MENORES	ADULTOS	TERCERA EDAD	TOTAL	INDIVI- DUALES	COLECTIVO S	BIBLIOTECA	ACTIVIDADES DE EXTENSIÓN	SERVICIOS PROFESION ALES	TOTAL	
B. VICUÑA MACKENNA	338	709	121	1.168	1.492	490	531	6.476	173	9.162	<b>10.330</b>
PEDAGOGICO	0	0	0	0	3.001	7.106	44	18.677	811	29.639	<b>29.639</b>
ARTES DECORATIVAS	0	0	0	0	2.822	4.806	128	10.251	176	18.183	<b>18.183</b>
REG. ANTOFAGASTA	685	2.431	627	3.743	12.451	4.163	56	11.198	458	28.326	<b>32.069</b>
REG. ATACAMA	1.147	3.340	0	4.487	3.330	3.479	-	2.962	-	9.771	<b>14.258</b>
ARQ. DE LA SERENA	2.687	11.774	936	15.397	17.499	15.042	-	1.188	-	33.729	<b>49.126</b>
G.GONZALEZ VIDELA	796	1.220	567	2.583	6.925	4.742	-	1.009	-	12.676	<b>15.259</b>
G.M. DE VICUÑA	12.185	23.569	9.756	45.510	19.117	14.522	17.786	5.824	-	57.249	<b>102.759</b>
DEL LIMARI - OVALLE	0	290	1.254	1.544	12.218	7.363	1	6.841	2	26.425	<b>27.969</b>
HIST. NAT. VALPARAISO	0	0	0	0	1.650	-	-	700	-	2.350	<b>2.350</b>
ISLA DE PASCUA	983	16.533	2.513	20.029	3.244	650	818	3.181	20	7.913	<b>27.942</b>
DE RANCAGUA	0	0	0	0	938	3.134	12	6.649	335	11.068	<b>11.068</b>
DE TALCA	0	0	0	0	0	-	-	-	-	-	<b>0</b>
DE LINARES	502	534	162	1.198	5.983	4.807	123	7.809	58	18.780	<b>19.978</b>
DE YERBAS BUENAS	148	734	335	1.217	7.637	1.748	284	4.432	356	14.457	<b>15.674</b>
DE CONCEPCION	1.067	1.873	256	3.196	15.021	9.418	-	6.380	10	30.829	<b>34.025</b>
DE CAÑETE	1.669	5.278	336	7.283	4.390	8.582	-	4.870	-	17.842	<b>25.125</b>
REG. DE LA ARAUCANIA	572	807	765	2.144	9.785	8.517	-	7.987	695	26.984	<b>29.128</b>
FUERTE NIEBLA	7.824	37.154	9.098	54.076	87.014	19.713	2	1.264	-	107.993	<b>162.069</b>
REG. DE ANCUD	1.982	1.193	3.259	6.434	13.404	9.030	-	2.402	-	24.836	<b>31.270</b>
REG. DE MAGALLANES	0	4.405	699	5.104	11.389	77	49	2.601	61	14.177	<b>19.281</b>
MARTIN GUSINDE P. WILL.	0	0	0	0	4.211	618	1.407	1.315	50	7.601	<b>7.601</b>
<b>TOTAL</b>	<b>32.585</b>	<b>111.844</b>	<b>30.684</b>	<b>175.113</b>	<b>243.521</b>	<b>128.007</b>	<b>21.241</b>	<b>114.016</b>	<b>3.205</b>	<b>509.990</b>	<b>685.103</b>

**USUARIOS DE MUSEOS REGIONALES Y ESPECIALIZADOS,**

## SEGÚN TIPO DE ENTRADA AÑO 2012



# USUARIOS MUSEOS REGIONALES Y ESPECIALIZADOS DIBAM 2012, SEGÚN TIPO DE USUARIO

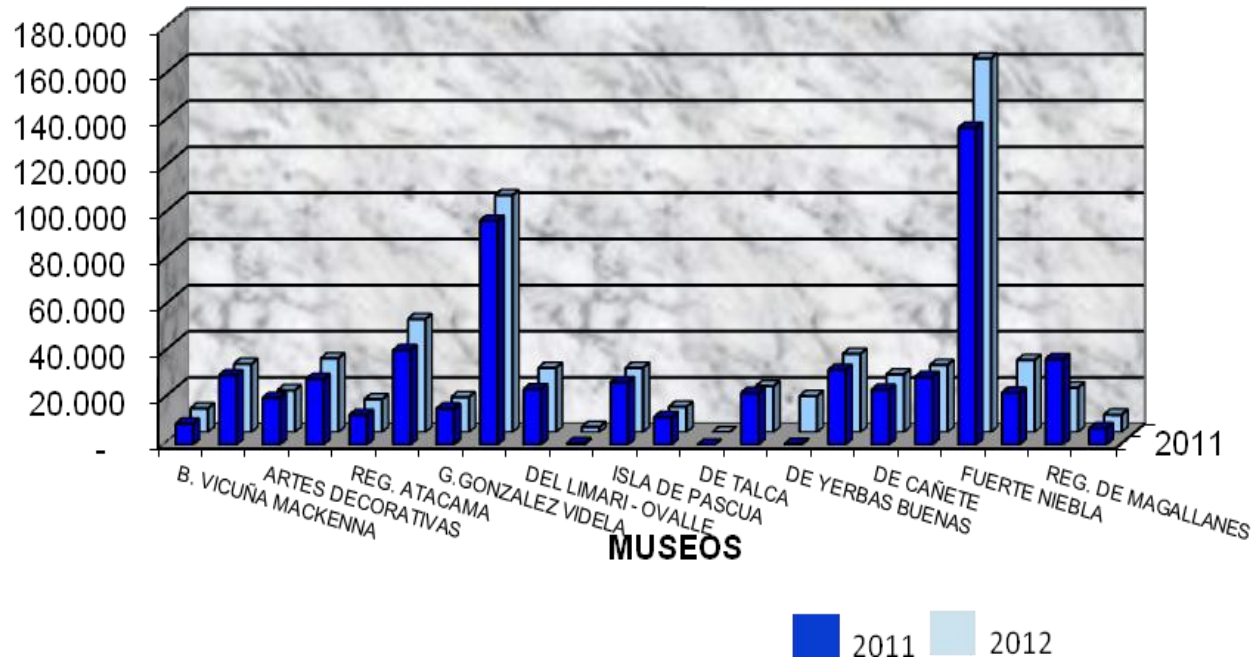


## USUARIOS MUSEOS REGIONALES Y ESPECIALIZADOS 2011 - 2012

MUSEOS	2011	2012
MUSEO B. VICUÑA MACKENNA	9.148	<b>10.330</b>
PEDAGOGICO	30.189	<b>29.639</b>
ARTES DECORATIVAS	20.339	<b>18.183</b>
REG. ANTOF.	28.501	<b>32.069</b>
REG. ATACAMA	13.007	<b>14.258</b>
ARQ. LA SERENA	41.046	<b>49.126</b>
G.GONZALEZ VIDELA	15.744	<b>15.259</b>
DE VICUÑA	97.215	<b>102.759</b>
DEL LIMARI	24.156	<b>27.969</b>
MHN VALPO.	717	<b>2.350</b>
ISLA DE PASCUA	27.190	<b>27.942</b>
DE RANCAGUA	12.026	<b>11.068</b>
DE TALCA	-	<b>0</b>
DE LINARES	22.543	<b>19.978</b>
DE YERBAS BUENAS	420	<b>15.674</b>
DE CONCEPCION	32.482	<b>34.025</b>
DE CAÑETE	23.947	<b>25.125</b>
REG. ARAUCANIA	29.513	<b>29.128</b>
FUERTE NIEBLA	137.478	<b>162.069</b>
REG. DE ANCUD	22.710	<b>31.270</b>
REG. DE MAGALLANES	37.228	<b>19.281</b>
PTO. WILLIAMS	7.166	<b>7.601</b>
<b>TOTAL</b>	<b>632.765</b>	<b>685.103</b>

## USUARIOS MUSEOS REGIONALES Y ESPECIALIZADOS DIBAM AÑOS 2011 Y 2012

N  
U  
M  
E  
R  
O  
  
D  
E  
  
P  
E  
R  
S  
O  
N  
A  
S



## RESUMEN ACTIVIDADES DE EXTENSION AL INTERIOR DE LOS MUSEOS REGIONALES Y ESPECIALIZADOS DIBAM DURANTE 2012

MUSEO	Inauguración Exposiciones	Cursos o talleres o seminarios	Charlas o conferencias	Ciclos de cine o video	Presentaciones: conciertos, libros, teatro	Participación ferias, encuentros masivos	Participación eventos o ceremonias	Total Actividades
B. VICUÑA MACKENNA	21	34	15	1	18	3	1	<b>93</b>
PEDAGOGICO	20	63	1	0	7	1	11	<b>103</b>
ARTES DECORATIVAS	4	85	17	1	18	8	14	<b>147</b>
REG. ANTOFAGASTA	7	23	24	10	1	10	10	<b>85</b>
REG. ATACAMA	1	3	19	0	3	0	6	<b>32</b>
ARQ. DE LA SERENA	0	9	6	1	1	0	3	<b>20</b>
G.GONZALEZ VIDELA	9	2	2	0	10	0	3	<b>26</b>
G.M. DE VICUÑA	6	26	5	1	13	5	11	<b>67</b>
DEL LIMARI - OVALLE	7	55	13	1	3	1	7	<b>87</b>
HIST. NAT. VALPARAISO	1	2	0	0	0	0	7	<b>10</b>
ISLA DE PASCUA	9	22	5	5	5	0	4	<b>50</b>
DE RANCAGUA	6	83	3	0	12	1	2	<b>107</b>
DE TALCA	0	0	0	0	0	0	0	<b>0</b>
DE LINARES	7	90	15	3	2	0	19	<b>136</b>
DE YERBAS BUENAS	2	19	2	0	0	13	5	<b>41</b>
DE CONCEPCION	26	60	5	13	0	0	13	<b>117</b>
DE CAÑETE	3	37	4	2	0	2	7	<b>55</b>
REG. DE LA ARAUCANIA	1	51	9	14	22	8	5	<b>110</b>
FUERTE NIEBLA	2	2	7	1	0	0	1	<b>13</b>
REG. DE ANCUD	6	29	2	7	3	0	4	<b>51</b>
REG. DE MAGALLANES	7	6	6	0	1	4	4	<b>28</b>
M. GUSINDE P. WILL.	4	16	6	6	3	1	3	<b>39</b>
<b>TOTAL</b>	<b>149</b>	<b>717</b>	<b>166</b>	<b>66</b>	<b>122</b>	<b>57</b>	<b>140</b>	<b>1.417</b>