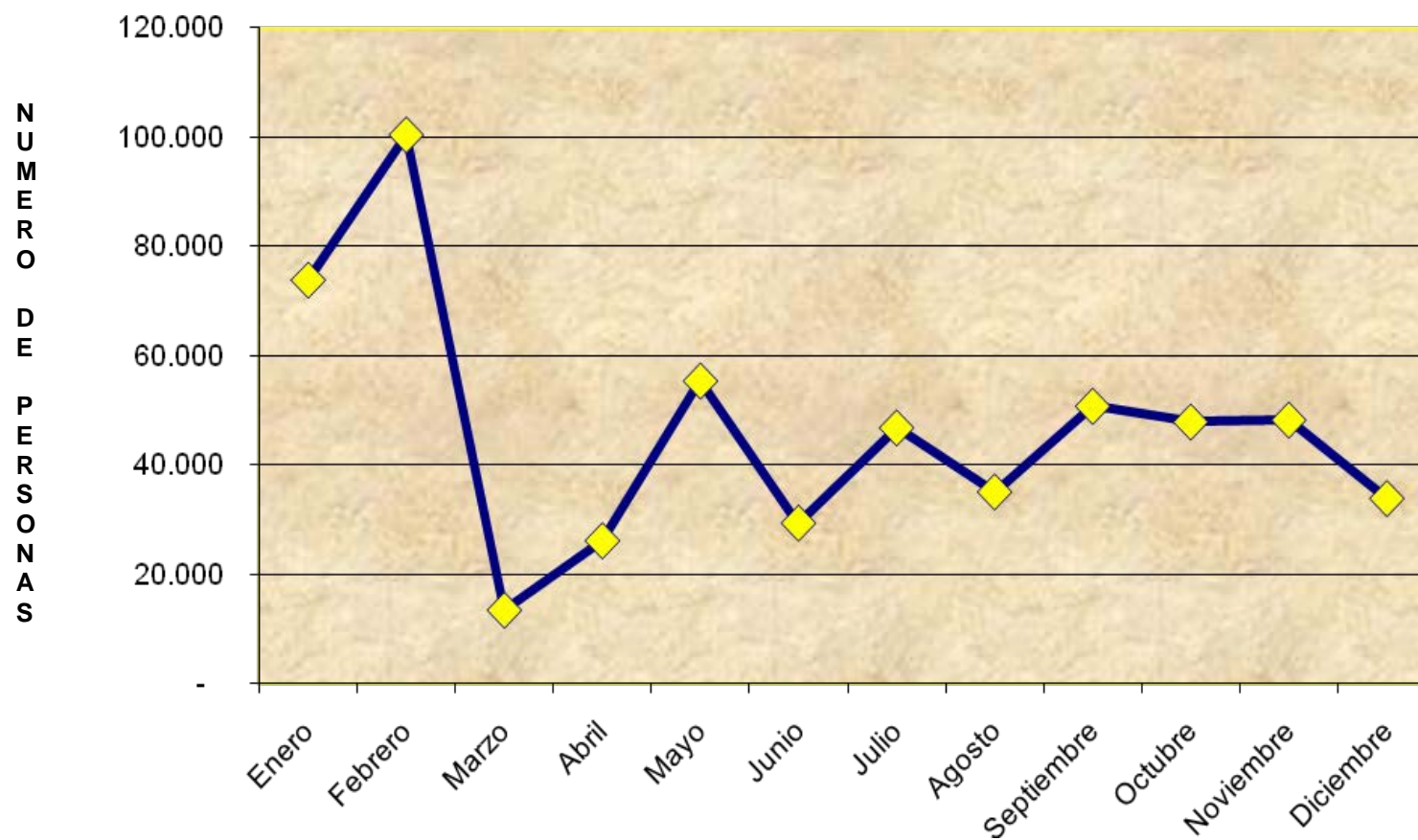


USUARIOS DE MUSEOS REGIONALES Y ESPECIALIZADOS, SEGÚN MESES AÑO 2010

| MUSEO | Enero | Febrero | Marzo | Abril | Mayo | Junio | Julio | Agosto | Septiembre | Octubre | Noviembre | Diciembre | TOTAL |
|-------------------------|---------------|----------------|---------------|---------------|---------------|---------------|---------------|---------------|---------------|---------------|---------------|---------------|----------------|
| B. VICUÑA MACKENNA | 801 | 276 | 202 | 1.311 | 2.337 | 1.002 | 601 | 618 | 653 | 902 | 872 | 591 | 10.166 |
| PEDAGOGICO | 966 | 622 | 565 | 1.774 | 4.494 | 2.329 | 1.842 | 3.133 | 2.382 | 2.478 | 1.560 | 1.528 | 23.673 |
| ARTES DECORATIVAS | 815 | 343 | 2 | 240 | 947 | 714 | 1.703 | 783 | 1.287 | 2.258 | 2.876 | 2.633 | 14.601 |
| REG. ANTOFAGASTA | 1.221 | 1.648 | 1.086 | 1.663 | 7.720 | 1.145 | 1.448 | 1.289 | 5.539 | 1.202 | 926 | 565 | 25.452 |
| REG. ATACAMA | 586 | 661 | 1.519 | 1.124 | 1.267 | 766 | 752 | 1.144 | 1.193 | 1.415 | 677 | 401 | 11.505 |
| ARQ. DE LA SERENA | 4.958 | 5.483 | 2.076 | 3.661 | 5.345 | 2.246 | 3.867 | 4 | 6.109 | 4.122 | - | - | 37.871 |
| G.GONZALEZ VIDELA | 2.390 | 2.240 | 678 | 796 | 2.161 | 2.620 | 2.259 | 1.175 | 1.601 | 1.258 | 1.410 | 671 | 19.259 |
| G.M. DE VICUÑA | - | - | 160 | 2.722 | 4.810 | 2.413 | 8.694 | 5.226 | 5.448 | 6.057 | 7.275 | 4.238 | 47.043 |
| DEL LIMARI - OVALLE | 402 | 1.003 | 713 | 2.906 | 1.748 | 1.872 | 1.768 | 2.274 | 2.809 | 3.465 | 2.526 | 915 | 22.401 |
| HIST. NAT. VALPARAISO | 19.255 | 29.836 | - | - | 301 | 94 | 213 | 509 | 96 | 76 | 36 | 42 | 50.458 |
| ISLA DE PASCUA | 2.446 | 2.973 | 1.481 | 1.695 | 1.592 | 1.563 | 3.429 | 86 | - | - | 3 | 4 | 15.272 |
| DE RANCAGUA | 2.012 | 2.030 | 154 | 227 | 672 | 208 | 300 | 950 | 887 | 1.011 | 1.279 | 1.119 | 10.849 |
| DE TALCA | 1.163 | 1.992 | - | - | - | - | - | 30 | - | - | - | - | 3.185 |
| DE LINARES | - | - | - | - | - | 3.782 | 1.907 | 2.846 | 2.872 | 2.475 | 2.029 | 1.243 | 17.154 |
| DE YERBAS BUENAS | 1.377 | 1.115 | - | - | - | - | - | 12 | - | - | 23 | - | 2.527 |
| DE CONCEPCION | 2.949 | 3.428 | 181 | 1.860 | 10.850 | 1.952 | 6.071 | 6.125 | 4.763 | 5.005 | 5.933 | 2.648 | 51.765 |
| DE CAÑETE | - | - | - | - | - | 270 | 2.744 | 1.285 | 1.992 | 2.688 | 2.162 | 2.311 | 13.452 |
| REG. DE LA ARAUCANIA | 2.779 | 4.829 | 1.078 | 1.548 | 4.351 | 2.107 | 2.468 | 2.314 | 4.184 | 2.601 | 3.399 | 1.397 | 33.055 |
| FUERTE NIEBLA | 20.146 | 31.321 | 237 | 1.928 | 4.444 | 2.436 | 4.599 | 3.188 | 6.183 | 7.760 | 9.857 | 8.930 | 101.029 |
| REG. DE ANCUD | 2.864 | 4.286 | 413 | 88 | - | 309 | - | - | - | - | 12 | - | 7.972 |
| REG. DE MAGALLANES | 6.049 | 5.987 | 2.463 | 2.229 | 1.976 | 1.108 | 1.783 | 1.523 | 2.236 | 2.211 | 4.648 | 4.165 | 36.378 |
| MARTIN GUSINDE P. WILL. | 739 | 474 | 368 | 347 | 406 | 425 | 378 | 562 | 551 | 921 | 760 | 463 | 6.394 |
| TOTAL | 73.918 | 100.547 | 13.376 | 26.119 | 55.421 | 29.361 | 46.826 | 35.076 | 50.785 | 47.905 | 48.263 | 33.864 | 561.461 |

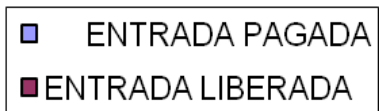
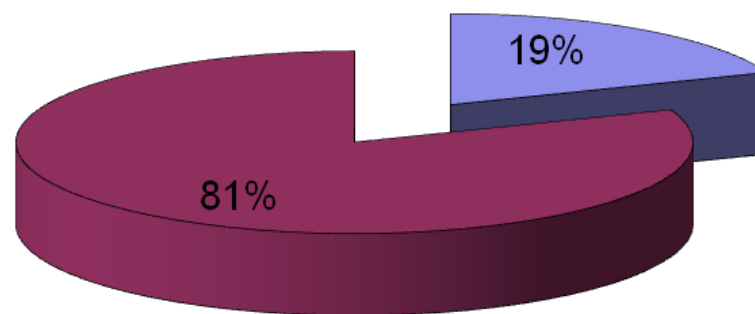
USUARIOS DE MUSEOS REGIONALES Y ESPECIALIZADOS, SEGÚN MESES AÑO 2010



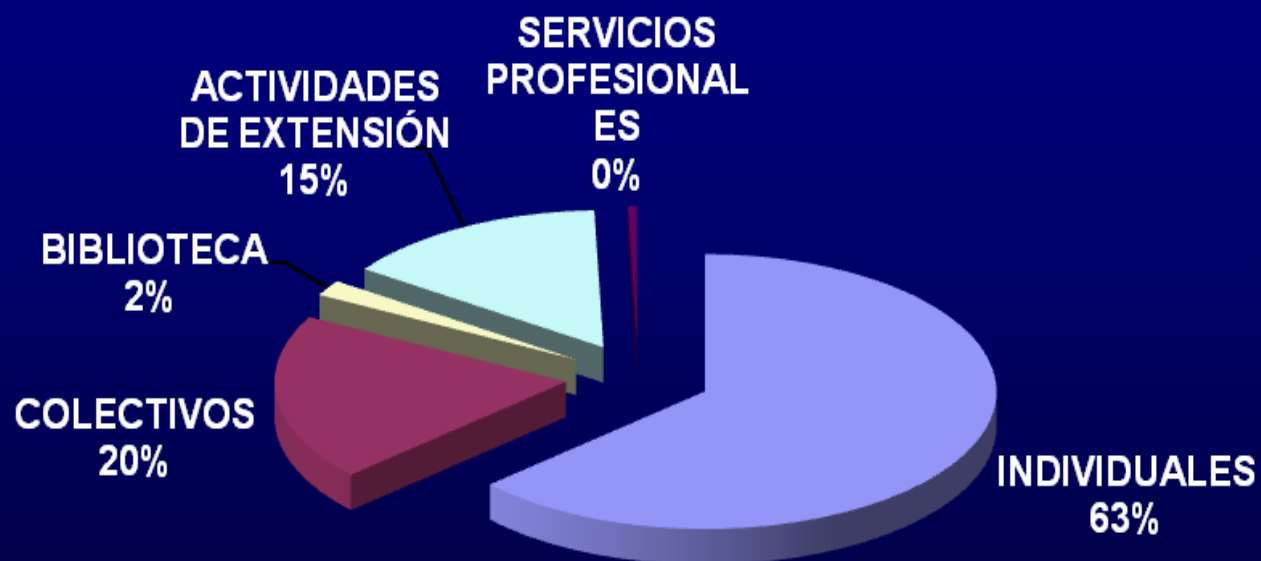
USUARIOS MUSEOS REGIONALES Y ESPECIALIZADOS SEGÚN TIPO DE ENTRADAS AÑO 2010

| MUSEO | USUARIOS ENTRADA PAGADA | | | | USUARIOS ENTRADA LIBERADA | | | | | | TOTAL USUARIOS |
|-------------------------|----------------------------|---------------|-----------------|----------------|------------------------------|----------------|---------------|-----------------------------|--------------------------------|----------------|-------------------|
| | MENORES | ADULTOS | TERCERA EDAD | TOTAL | INDIVI- DUALES | COLECTIVO S | BIBLIOTECA | ACTIVIDADES DE EXTENSIÓN | SERVICIOS PROFESION ALES | TOTAL | |
| B. VICUÑA MACKENNA | 61 | 268 | 82 | 411 | 500 | 1.507 | 643 | 7.105 | - | 9.755 | 10.166 |
| PEDAGOGICO | 0 | 0 | 0 | 0 | 3.871 | 6.194 | 6 | 12.672 | 930 | 23.673 | 23.673 |
| ARTES DECORATIVAS | 0 | 0 | 0 | 0 | 1.396 | 2.692 | 89 | 10.272 | 152 | 14.601 | 14.601 |
| REG. ANTOFAGASTA | 1.085 | 2.497 | 591 | 4.173 | 15.480 | 3.633 | 140 | 1.472 | 554 | 21.279 | 25.452 |
| REG. ATACAMA | 282 | 1.051 | 11 | 1.344 | 2.373 | 4.369 | 24 | 3.395 | - | 10.161 | 11.505 |
| ARQ. DE LA SERENA | 2.302 | 6.962 | 464 | 9.728 | 18.549 | 9.448 | - | - | 146 | 28.143 | 37.871 |
| G.GONZALEZ VIDELA | 664 | 1.475 | 716 | 2.855 | 8.202 | 7.133 | - | 1.061 | 8 | 16.404 | 19.259 |
| G.M. DE VICUÑA | 2.712 | 5.818 | 4.601 | 13.131 | 9.370 | 12.601 | 8.766 | 3.175 | - | 33.912 | 47.043 |
| DEL LIMARI - OVALLE | 0 | 623 | 760 | 1.383 | 8.338 | 8.086 | 7 | 4.472 | 115 | 21.018 | 22.401 |
| HIST. NAT. VALPARAISO | 0 | 0 | 0 | 0 | 48.809 | 264 | 36 | 1.230 | 119 | 50.458 | 50.458 |
| ISLA DE PASCUA | 231 | 9.220 | 140 | 9.591 | 2.533 | 302 | 370 | 2.418 | 58 | 5.681 | 15.272 |
| DE RANCAGUA | 0 | 441 | 51 | 492 | 2.475 | 155 | 146 | 7.126 | 455 | 10.357 | 10.849 |
| DE TALCA | 0 | 0 | 0 | 0 | 2.862 | 233 | 61 | 29 | - | 3.185 | 3.185 |
| DE LINARES | 373 | 469 | 67 | 909 | 3.375 | 7.658 | 12 | 5.028 | 172 | 16.245 | 17.154 |
| DE YERBAS BUENAS | 0 | 0 | 0 | 0 | 1.562 | 157 | - | 799 | 9 | 2.527 | 2.527 |
| DE CONCEPCION | 1.265 | 2.520 | 162 | 3.947 | 30.414 | 11.109 | - | 6.295 | - | 47.818 | 51.765 |
| DE CAÑETE | 143 | 1.126 | 297 | 1.566 | 4.227 | 5.027 | - | 2.632 | - | 11.886 | 13.452 |
| REG. DE LA ARAUCANIA | 0 | 579 | 938 | 1.517 | 12.085 | 11.556 | - | 7.889 | 8 | 31.538 | 33.055 |
| FUERTE NIEBLA | 7.188 | 26.196 | 5.538 | 38.922 | 47.335 | 13.443 | 5 | 1.324 | - | 62.107 | 101.029 |
| REG. DE ANCUD | 719 | 563 | 1.085 | 2.367 | 5.106 | 172 | 6 | 321 | - | 5.605 | 7.972 |
| REG. DE MAGALLANES | 69 | 12.193 | 3.326 | 15.588 | 14.258 | 3.732 | 2 | 2.798 | - | 20.790 | 36.378 |
| MARTIN GUSINDE P. WILL. | 0 | 0 | 0 | 0 | 3.721 | 810 | 83 | 1.654 | 126 | 6.394 | 6.394 |
| TOTAL | 17.094 | 72.001 | 18.829 | 107.924 | 246.841 | 110.281 | 10.396 | 83.167 | 2.852 | 453.537 | 561.461 |

USUARIOS DE MUSEOS REGIONALES Y ESPECIALIZADOS DIBAM 2010, SEGÚN TIPO DE ENTRADA



USUARIOS MUSEOS REGIONALES Y ESPECIALIZADOS DIBAM 2010, SEGÚN TIPO DE USUARIO



USUARIOS MUSEOS REGIONALES Y ESPECIALIZADOS 2009 - 2010

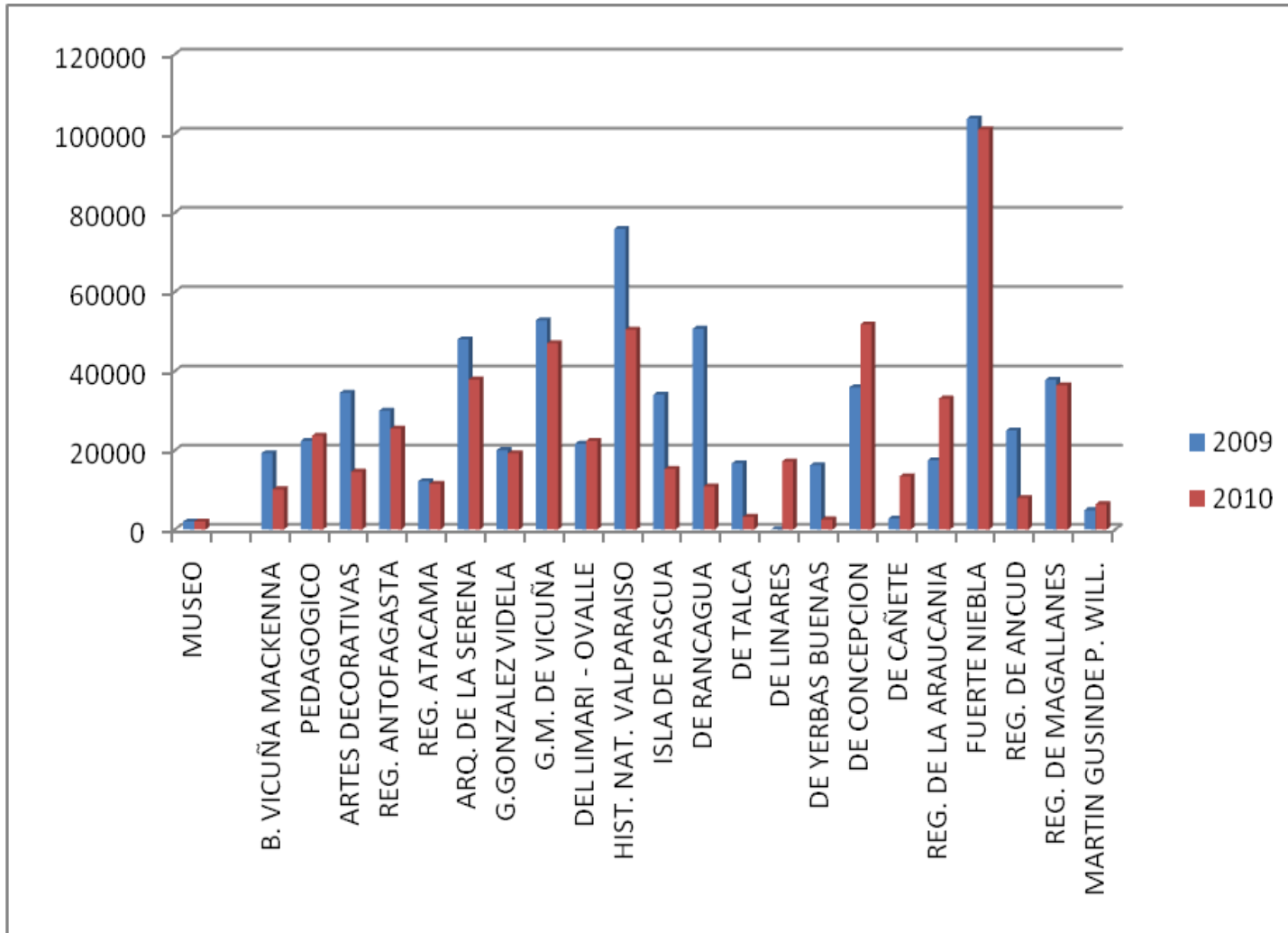
| MUSEOS | 2009 | 2010 |
|--------------------------|----------------|----------------|
| MUSEO B. VICUÑA MACKENNA | 19.268 | 10.166 |
| PEDAGOGICO | 22.345 | 23.673 |
| ARTES DECORATIVAS | 34.554 | 14.601 |
| REG. ANTOF. | 30.016 | 25.452 |
| REG. ATACAMA | 12.225 | 11.505 |
| ARQ. LA SERENA | 47.988 | 37.871 |
| G.GONZALEZ VIDELA | 20.065 | 19.259 |
| DE VICUÑA | 52.811 | 47.043 |
| DEL LIMARI | 21.663 | 22.401 |
| MHN VALPO. | 75.926 | 50.458 |
| ISLA DE PASCUA | 34.068 | 15.272 |
| DE RANCAGUA | 50.685 | 10.849 |
| DE TALCA | 16.708 | 3.185 |
| DE LINARES | - | 17.154 |
| DE YERBAS BUENAS | 16.254 | 2.527 |
| DE CONCEPCION | 35.884 | 51.765 |
| DE CAÑETE | 2.743 | 13.452 |
| REG. ARAUCANIA | 17.443 | 33.055 |
| FUERTE NIEBLA | 103.804 | 101.029 |
| REG. DE ANCUD | 25.006 | 7.972 |
| REG. DE MAGALLANES | 37.795 | 36.378 |
| PTO. WILLIAMS | 4.893 | 6.394 |
| | | |
| TOTAL | 682.144 | 561.461 |

USUARIOS MUSEOS REGIONALES Y ESPECIALIZADOS DIBAM AÑOS 2009 Y 2010

N
U
M
E
R
O

D
E

P
E
R
S
O
N
A
S



RESUMEN ACTIVIDADES DE EXTENSION AL INTERIOR DE LOS MUSEOS REGIONALES Y ESPECIALIZADOS DIBAM DURANTE 2010

| MUSEO | Inauguración Exposiciones | Cursos o talleres o seminarios | Charlas o conferencias | Ciclos de cine o video | Presentaciones: conciertos, libros, teatro | Participación ferias, encuentros masivos | Participación eventos o ceremonias | Total Actividades |
|-----------------------|------------------------------|--------------------------------------|---------------------------|---------------------------|--|---|--|----------------------|
| B. VICUÑA MACKENNA | 4 | 49 | 5 | 2 | 23 | 1 | 4 | 88 |
| PEDAGOGICO | 13 | 49 | 2 | 1 | 8 | 4 | 10 | 87 |
| ARTES DECORATIVAS | 11 | 37 | 4 | 1 | 19 | 10 | 14 | 96 |
| REG. ANTOFAGASTA | 7 | 6 | 8 | 8 | 1 | 2 | 5 | 37 |
| REG. ATACAMA | 5 | 2 | 9 | 1 | 10 | 1 | 13 | 41 |
| ARQ. DE LA SERENA | 0 | 0 | 0 | 0 | 0 | 0 | 0 | 0 |
| G.GONZALEZ VIDELA | 5 | 1 | 1 | 0 | 6 | 1 | 4 | 18 |
| G.M. DE VICUÑA | 4 | 5 | 5 | 3 | 4 | 1 | 6 | 28 |
| DEL LIMARI - OVALLE | 6 | 33 | 10 | 1 | 7 | 0 | 7 | 64 |
| HIST. NAT. VALPARAISO | 0 | 12 | 6 | 0 | 0 | 0 | 0 | 18 |
| ISLA DE PASCUA | 5 | 23 | 12 | 2 | 9 | 1 | 2 | 54 |
| DE RANCAGUA | 9 | 114 | 2 | 1 | 8 | 0 | 7 | 141 |
| DE TALCA | 0 | 0 | 0 | 0 | 1 | 0 | 0 | 1 |
| DE LINARES | 6 | 46 | 5 | 9 | 6 | 1 | 5 | 78 |
| DE YERBAS BUENAS | 1 | 4 | 0 | 2 | 2 | 1 | 0 | 10 |
| DE CONCEPCION | 8 | 51 | 13 | 0 | 6 | 0 | 10 | 88 |
| DE CAÑETE | 1 | 15 | 2 | 0 | 3 | 0 | 6 | 27 |
| REG. DE LA ARAUCANIA | 5 | 11 | 8 | 15 | 16 | 10 | 7 | 72 |
| FUERTE NIEBLA | 4 | 3 | 4 | 0 | 0 | 0 | 4 | 15 |
| REG. DE ANCUD | 0 | 3 | 0 | 0 | 0 | 0 | 0 | 3 |
| REG. DE MAGALLANES | 17 | 4 | 14 | 2 | 10 | 1 | 1 | 49 |
| M. GUSINDE P. WILL. | 7 | 37 | 6 | 8 | 0 | 0 | 3 | 61 |
| TOTAL | 118 | 505 | 116 | 56 | 139 | 34 | 108 | 1076 |