

Región de Arica y Parinacota



Mapa referencial. No representa límites geográficos.

Cantidad de museos inscritos

4 > No beneficiados **2**
> Beneficiados **2**

Cantidad de museos beneficiados

2 > Públicos **1**
> Privados **1**

Cantidad de proyectos adjudicados

2

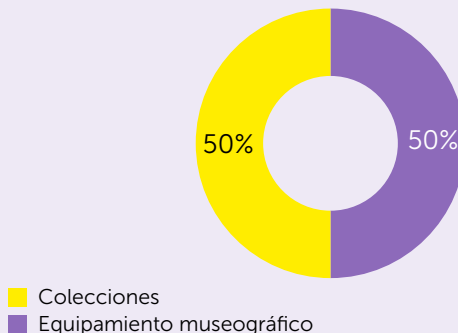
Cantidad de comunas beneficiadas

1

Recursos asignados por año FMIM 2018-2022



Porcentaje de proyectos adjudicados por categoría FMIM 2018-2022



2018	0 Proyectos adjudicados	\$ 0
2019	0 Proyectos adjudicados	\$ 0
2020	0 Proyectos adjudicados	\$ 0
2021	1 Proyecto de colecciones 1 Proyecto de equipamiento museográfico	\$ 16.698.424 \$ 29.144.530
2022	0 Proyectos adjudicados	\$ 0

Fuente: Elaboración propia sobre la base de datos del Fondo para el Mejoramiento Integral de Museos (FMIM) 2018-2022. Subdirección Nacional de Museos, 2023.



Región de Tarapacá



Mapa referencial. No representa límites geográficos.

Cantidad de museos inscritos

7 > No beneficiados **3**
> Beneficiados **4**

Cantidad de museos beneficiados

4 > Públicos **2**
> Privados **2**

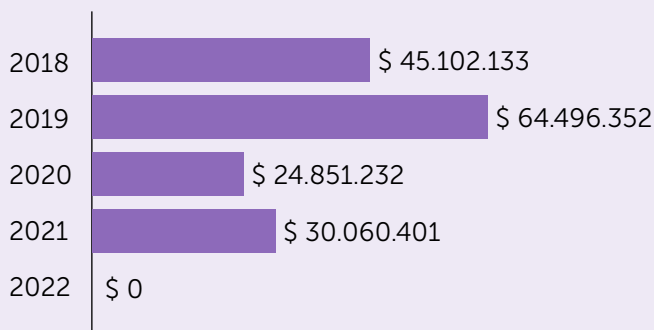
Cantidad de proyectos adjudicados

6

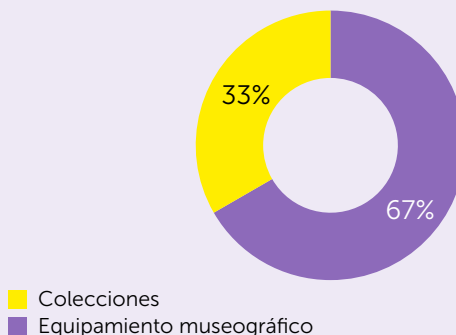
Cantidad de comunas beneficiadas

2

Recursos asignados por año FMIM 2018-2022



Porcentaje de proyectos adjudicados por categoría FMIM 2018-2022



2018	2 Proyectos de equipamiento museográfico	\$ 45.102.133
2019	1 Proyecto de colecciones 1 Proyecto de equipamiento museográfico	\$ 19.800.000 \$ 44.696.352
2020	1 Proyecto de colecciones	\$ 24.851.232
2021	1 Proyecto de equipamiento museográfico	\$ 30.060.401
2022	0 Proyectos adjudicados	\$ 0

Fuente: Elaboración propia sobre la base de datos del Fondo para el Mejoramiento Integral de Museos (FMIM) 2018-2022. Subdirección Nacional de Museos, 2023.



Región de Antofagasta



Mapa referencial. No representa límites geográficos.

Cantidad de museos inscritos

12 > No beneficiados **7**
> Beneficiados **5**

Cantidad de museos beneficiados

5 > Públicos **1**
> Privados **4**

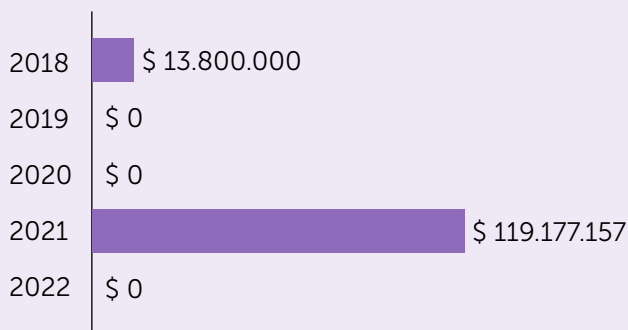
Cantidad de proyectos adjudicados

5

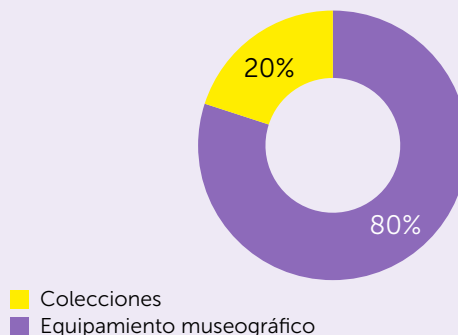
Cantidad de comunas beneficiadas

4

Recursos asignados por año FMIM 2018-2022



Porcentaje de proyectos adjudicados por categoría FMIM 2018-2022



2018	1 Proyecto de equipamiento museográfico	\$ 13.800.000
2019	0 Proyectos adjudicados	\$ 0
2020	0 Proyectos adjudicados	\$ 0
2021	1 Proyecto de colecciones 3 Proyectos de equipamiento museográfico	\$ 17.295.957 \$ 101.881.200
2022	0 Proyectos adjudicados	\$ 0

Fuente: Elaboración propia sobre la base de datos del Fondo para el Mejoramiento Integral de Museos (FMIM) 2018-2022. Subdirección Nacional de Museos, 2023.



Región de Atacama



Mapa referencial. No representa límites geográficos.

Cantidad de museos inscritos

7 > No beneficiados **3**
> Beneficiados **4**

Cantidad de museos beneficiados

4 > Públicos **4**
> Privados **0**

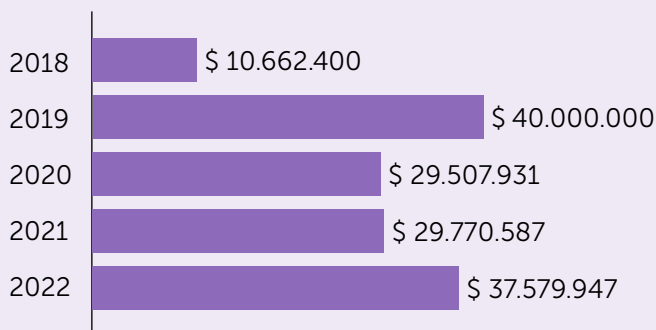
Cantidad de proyectos adjudicados

6

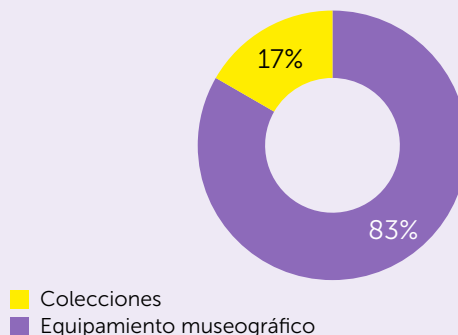
Cantidad de comunas beneficiadas

4

Recursos asignados por año FMIM 2018-2022



Porcentaje de proyectos adjudicados por categoría FMIM 2018-2022



2018	1 Proyecto de colecciones	\$ 10.662.400
2019	1 Proyecto de equipamiento museográfico	\$ 40.000.000
2020	1 Proyecto de equipamiento museográfico	\$ 29.507.931
2021	2 Proyectos de equipamiento museográfico	\$ 29.770.587
2022	1 Proyecto de equipamiento museográfico	\$ 37.579.947

Fuente: Elaboración propia sobre la base de datos del Fondo para el Mejoramiento Integral de Museos (FMIM) 2018-2022. Subdirección Nacional de Museos, 2023.



Región de Coquimbo



Mapa referencial. No representa límites geográficos.

Cantidad de museos inscritos

12 > No beneficiados **8**
> Beneficiados **4**

Cantidad de museos beneficiados

4 > Públicos **0**
> Privado **4**

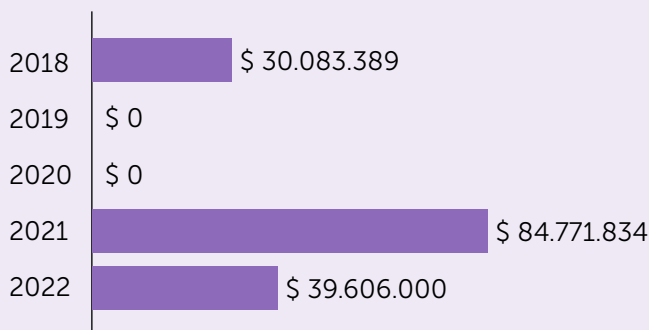
Cantidad de proyectos adjudicados

5

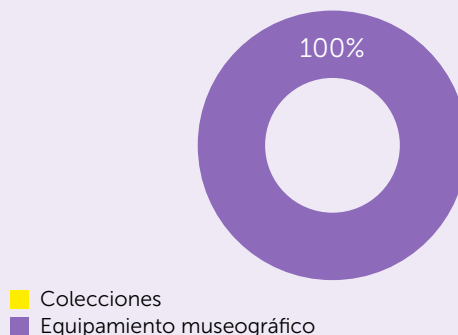
Cantidad de comunas beneficiadas

4

Recursos asignados por año FMIM 2018-2022



Porcentaje de proyectos adjudicados por categoría FMIM 2018-2022



2018	1 Proyecto de equipamiento museográfico	\$ 30.083.389
2019	0 Proyectos adjudicados	\$ 0
2020	0 Proyectos adjudicados	\$ 0
2021	3 Proyectos de equipamiento museográfico	\$ 84.771.834
2022	1 Proyecto de equipamiento museográfico	\$ 39.606.000

Fuente: Elaboración propia sobre la base de datos del Fondo para el Mejoramiento Integral de Museos (FMIM) 2018-2022. Subdirección Nacional de Museos, 2023.

Región de Valparaíso



Mapa referencial. No representa límites geográficos.

Cantidad de museos inscritos

48 > No beneficiados **16**
> Beneficiados **32**

Cantidad de museos beneficiados

32 > Públicos **14**
> Privados **18**

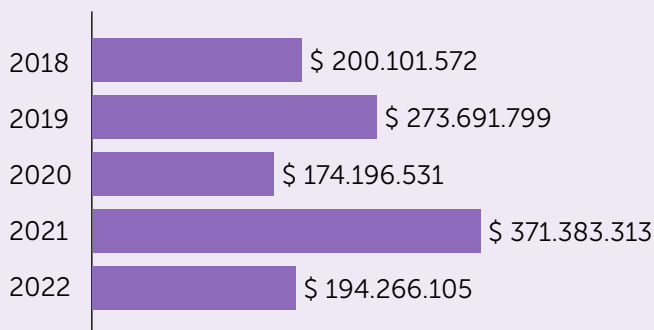
Cantidad de proyectos adjudicados

54

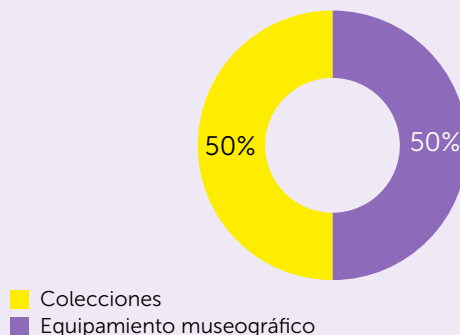
Cantidad de comunas beneficiadas

13

Recursos asignados por año FMIM 2018-2022



Porcentaje de proyectos adjudicados por categoría FMIM 2018-2022



2018	4	Proyectos de colecciones	\$ 60.006.850
	4	Proyectos de equipamiento museográfico	\$ 140.094.722
2019	5	Proyectos de colecciones	\$ 81.908.586
	6	Proyectos de equipamiento museográfico	\$ 191.783.213
2020	5	Proyectos de colecciones	\$ 90.635.335
	3	Proyectos de equipamiento museográfico	\$ 83.561.196
2021	7	Proyectos de colecciones	\$ 102.425.709
	11	Proyectos de equipamiento museográfico	\$ 268.957.604
2022	6	Proyectos de colecciones	\$ 105.537.030
	3	Proyectos de equipamiento museográfico	\$ 88.729.075

Fuente: Elaboración propia sobre la base de datos del Fondo para el Mejoramiento Integral de Museos (FMIM) 2018-2022. Subdirección Nacional de Museos, 2023.



Región Metropolitana de Santiago



Mapa referencial. No representa límites geográficos.

Cantidad de museos inscritos

72 > No beneficiados **38**
> Beneficiados **34**

Cantidad de museos beneficiados

34 > Públicos **10**
> Privados **24**

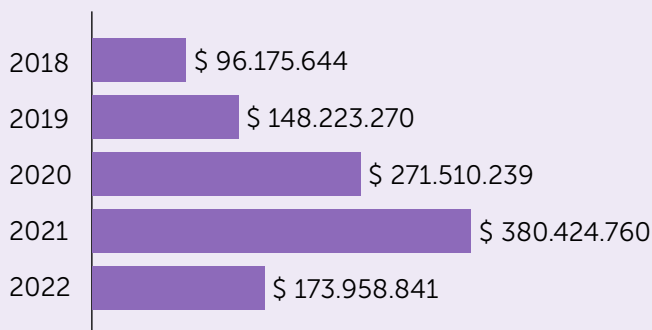
Cantidad de proyectos adjudicados

47

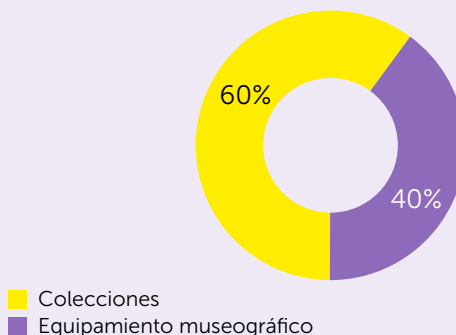
Cantidad de comunas beneficiadas

15

Recursos asignados por año FMIM 2018-2022



Porcentaje de proyectos adjudicados por categoría FMIM 2018-2022



2018	3	Proyectos de colecciones	\$ 27.531.670
	3	Proyectos de equipamiento museográfico	\$ 68.643.974
2019	5	Proyectos de colecciones	\$ 86.129.360
	2	Proyectos de equipamiento museográfico	\$ 62.093.910
2020	6	Proyectos de colecciones	\$ 99.683.070
	4	Proyectos de equipamiento museográfico	\$ 171.827.169
2021	10	Proyectos de colecciones	\$ 188.848.743
	7	Proyectos de equipamiento museográfico	\$ 191.576.017
2022	4	Proyectos de colecciones	\$ 73.825.328
	3	Proyectos de equipamiento museográfico	\$ 100.133.513

Fuente: Elaboración propia sobre la base de datos del Fondo para el Mejoramiento Integral de Museos (FMIM) 2018-2022. Subdirección Nacional de Museos, 2023.

Región del Libertador General Bernardo O'Higgins



Mapa referencial. No representa límites geográficos.

Cantidad de museos inscritos

18 > No beneficiados **10**
> Beneficiados **8**

Cantidad de museos beneficiados

8 > Públicos **2**
> Privados **6**

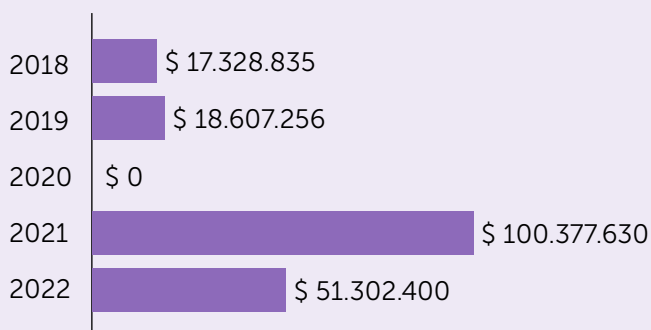
Cantidad de proyectos adjudicados

8

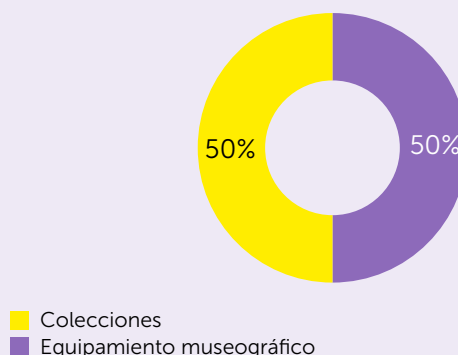
Cantidad de comunas beneficiadas

7

Recursos asignados por año FMIM 2018-2022



Porcentaje de proyectos adjudicados por categoría FMIM 2018-2022

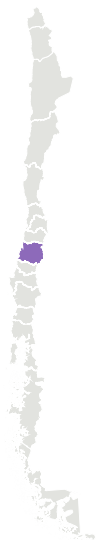


2018	1 Proyecto de equipamiento museográfico	\$ 17.328.835
2019	1 Proyecto de colecciones	\$ 18.607.256
2020	0 Proyectos adjudicados	\$ 0
2021	2 Proyectos de colecciones 2 Proyectos de equipamiento museográfico	\$ 38.969.545 \$ 61.408.085
2022	1 Proyecto de colecciones 1 Proyecto de equipamiento museográfico	\$ 11.305.000 \$ 39.997.400

Fuente: Elaboración propia sobre la base de datos del Fondo para el Mejoramiento Integral de Museos (FMIM) 2018-2022. Subdirección Nacional de Museos, 2023.



Región del Maule



Mapa referencial. No representa límites geográficos.

Cantidad de museos inscritos

14 > No beneficiados **10**
> Beneficiados **4**

Cantidad de museos beneficiados

4 > Públicos **1**
> Privados **3**

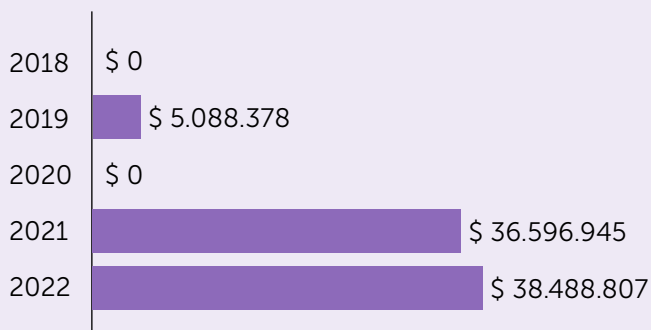
Cantidad de proyectos adjudicados

5

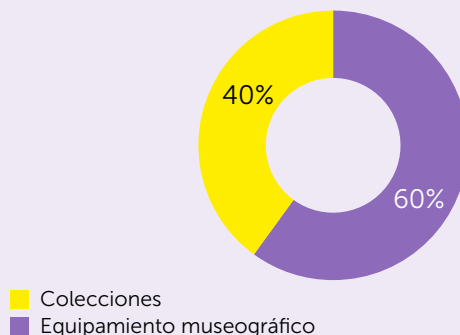
Cantidad de comunas beneficiadas

3

Recursos asignados por año FMIM 2018-2022



Porcentaje de proyectos adjudicados por categoría FMIM 2018-2022



2018	0 Proyectos adjudicados	\$ 0
2019	1 Proyecto de colecciones	\$ 5.088.378
2020	0 Proyectos adjudicados	\$ 0
2021	1 Proyecto de colecciones 1 Proyecto de equipamiento museográfico	\$ 8.124.108 \$ 28.472.837
2022	2 Proyectos de equipamiento museográfico	\$ 38.488.807

Fuente: Elaboración propia sobre la base de datos del Fondo para el Mejoramiento Integral de Museos (FMIM) 2018-2022. Subdirección Nacional de Museos, 2023.



Región de Ñuble



Mapa referencial. No representa límites geográficos.

Cantidad de museos inscritos

13 > No beneficiados **5**
> Beneficiados **8**

Cantidad de museos beneficiados

8 > Públicos **6**
> Privados **2**

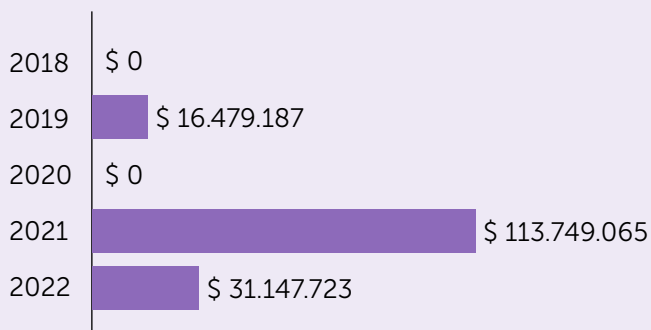
Cantidad de proyectos adjudicados

10

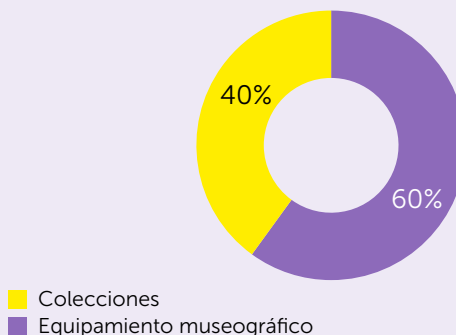
Cantidad de comunas beneficiadas

4

Recursos asignados por año FMIM 2018-2022



Porcentaje de proyectos adjudicados por categoría FMIM 2018-2022



2018	0 Proyectos adjudicados	\$ 0
2019	2 Proyectos de colecciones	\$ 16.479.187
2020	0 Proyectos adjudicados	\$ 0
2021	1 Proyecto de colecciones 4 Proyectos de equipamiento museográfico	\$ 17.361.800 \$ 96.387.265
2022	1 Proyecto de colecciones 2 Proyectos de equipamiento museográfico	\$ 14.909.128 \$ 16.238.595

Fuente: Elaboración propia sobre la base de datos del Fondo para el Mejoramiento Integral de Museos (FMIM) 2018-2022. Subdirección Nacional de Museos, 2023.



Región del Biobío



Mapa referencial. No representa límites geográficos.

Cantidad de museos inscritos

23 > No beneficiados **15**
> Beneficiados **8**

Cantidad de museos beneficiados

8 > Públicos **2**
> Privados **6**

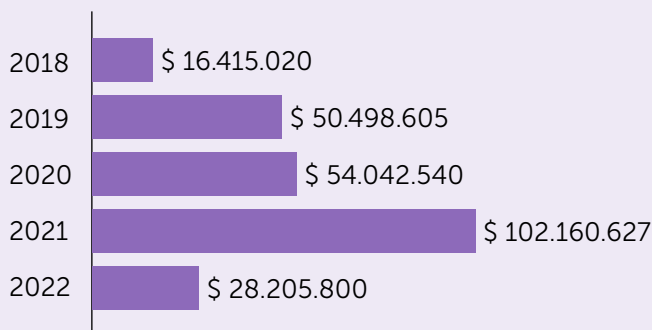
Cantidad de proyectos adjudicados

13

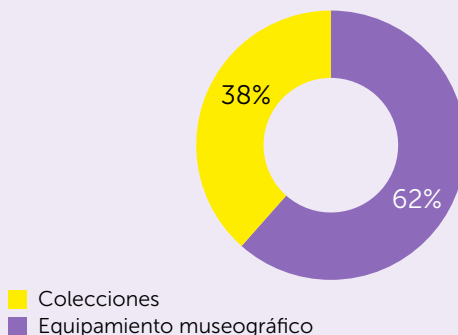
Cantidad de comunas beneficiadas

4

Recursos asignados por año FMIM 2018-2022



Porcentaje de proyectos adjudicados por categoría FMIM 2018-2022



2018	1 Proyecto de equipamiento museográfico	\$ 16.415.020
2019	2 Proyectos de colecciones	\$ 30.749.795
	1 Proyecto de equipamiento museográfico	\$ 19.748.810
2020	1 Proyecto de colecciones	\$ 23.885.055
	1 Proyecto de equipamiento museográfico	\$ 30.157.485
2021	2 Proyectos de colecciones	\$ 29.043.282
	4 Proyectos de equipamiento museográfico	\$ 73.117.345
2022	1 Proyecto de equipamiento museográfico	\$ 28.205.800

Fuente: Elaboración propia sobre la base de datos del Fondo para el Mejoramiento Integral de Museos (FMIM) 2018-2022. Subdirección Nacional de Museos, 2023.



Región de La Araucanía



Mapa referencial. No representa límites geográficos.

Cantidad de museos inscritos

17 > No beneficiados **4**
> Beneficiados **13**

Cantidad de museos beneficiados

13 > Públicos **8**
> Privados **5**

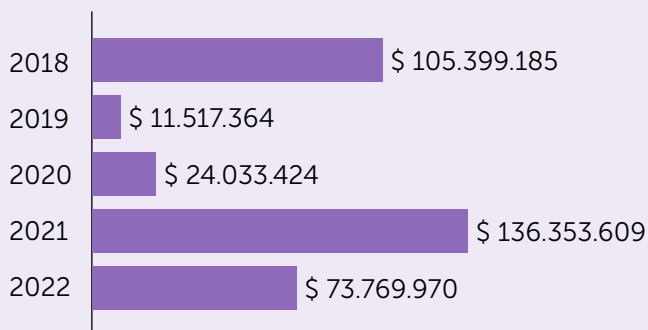
Cantidad de proyectos adjudicados

18

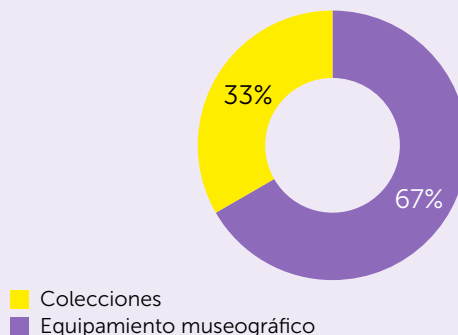
Cantidad de comunas beneficiadas

11

Recursos asignados por año FMIM 2018-2022



Porcentaje de proyectos adjudicados por categoría FMIM 2018-2022

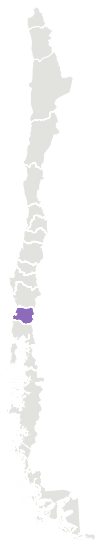


2018	<ul style="list-style-type: none"> 1 Proyecto de colecciones 4 Proyectos de equipamiento museográfico 	<ul style="list-style-type: none"> \$ 11.541.869 \$ 93.857.316
2019	<ul style="list-style-type: none"> 1 Proyecto de equipamiento museográfico 	<ul style="list-style-type: none"> \$ 11.517.364
2020	<ul style="list-style-type: none"> 2 Proyectos de colecciones 	<ul style="list-style-type: none"> \$ 24.033.424
2021	<ul style="list-style-type: none"> 2 Proyectos de colecciones 5 Proyectos de equipamiento museográfico 	<ul style="list-style-type: none"> \$ 38.152.593 \$ 98.201.016
2022	<ul style="list-style-type: none"> 1 Proyecto de colecciones 2 Proyectos de equipamiento museográfico 	<ul style="list-style-type: none"> \$ 17.287.979 \$ 56.481.991

Fuente: Elaboración propia sobre la base de datos del Fondo para el Mejoramiento Integral de Museos (FMIM) 2018-2022. Subdirección Nacional de Museos, 2023.



Región de Los Ríos



Mapa referencial. No representa límites geográficos.

Cantidad de museos inscritos

12 > No beneficiados **6**
> Beneficiados **6**

Cantidad de museos beneficiados

6 > Públicos **1**
> Privados **5**

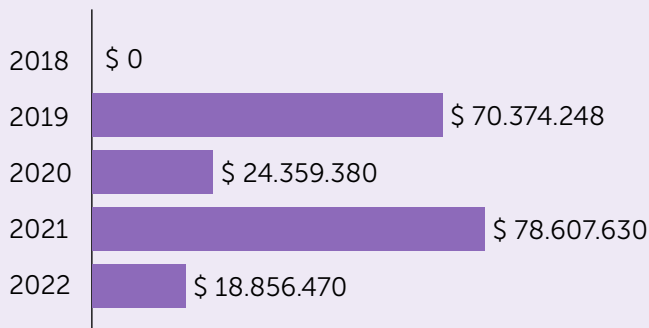
Cantidad de proyectos adjudicados

8

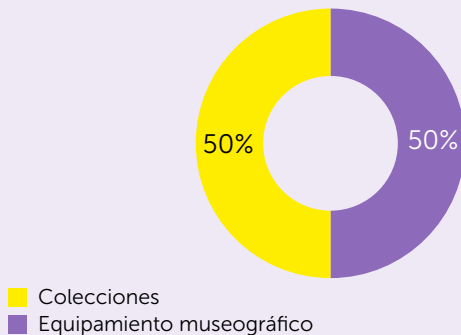
Cantidad de comunas beneficiadas

5

Recursos asignados por año FMIM 2018-2022



Porcentaje de proyectos adjudicados por categoría FMIM 2018-2022



2018	0 Proyectos adjudicado	\$ 0
2019	2 Proyectos de colecciones 2 Proyectos de equipamiento museográfico	\$ 39.038.352 \$ 31.335.896
2020	1 Proyecto de colecciones	\$ 24.359.380
2021	2 Proyectos de equipamiento museográfico	\$ 78.607.630
2022	1 Proyecto de colecciones	\$ 18.856.470

Fuente: Elaboración propia sobre la base de datos del Fondo para el Mejoramiento Integral de Museos (FMIM) 2018-2022. Subdirección Nacional de Museos, 2023.



Región de Los Lagos



Mapa referencial. No representa límites geográficos.

Cantidad de museos inscritos

26 > No beneficiados **10**
> Beneficiados **16**

Cantidad de museos beneficiados

16 > Públicos **7**
> Privados **9**

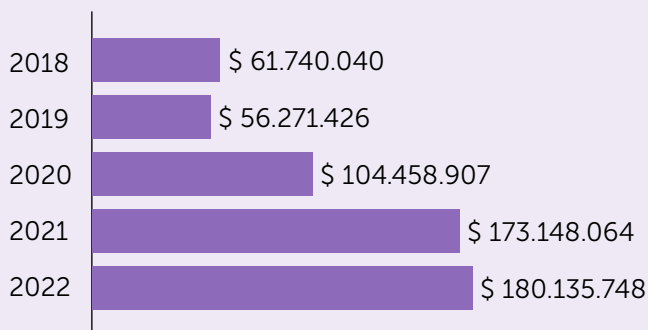
Cantidad de proyectos adjudicados

21

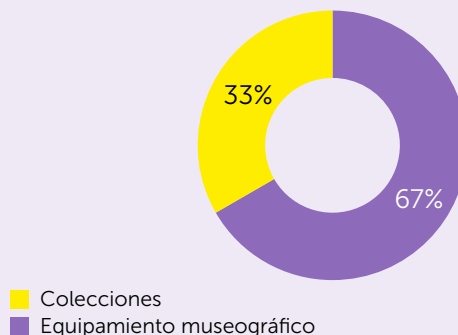
Cantidad de comunas beneficiadas

11

Recursos asignados por año FMIM 2018-2022



Porcentaje de proyectos adjudicados por categoría FMIM 2018-2022



2018	2 Proyectos de equipamiento museográfico	\$ 61.740.040
2019	2 Proyectos de colecciones 1 Proyecto de equipamiento museográfico	\$ 36.271.426 \$ 20.000.000
2020	1 Proyecto de colecciones 2 Proyectos de equipamiento museográfico	\$ 24.111.959 \$ 80.346.948
2021	3 Proyectos de colecciones 4 Proyectos de equipamiento museográfico	\$ 56.789.038 \$ 116.359.026
2022	1 Proyecto de colecciones 5 Proyectos de equipamiento museográfico	\$ 19.742.998 \$ 160.392.750

Fuente: Elaboración propia sobre la base de datos del Fondo para el Mejoramiento Integral de Museos (FMIM) 2018-2022. Subdirección Nacional de Museos, 2023.



Región de Aysén del General Carlos Ibáñez del Campo



Mapa referencial. No representa límites geográficos.

Cantidad de museos inscritos

15 > No beneficiados **5**
> Beneficiados **10**

Cantidad de museos beneficiados

10 > Públicos **9**
> Privados **1**

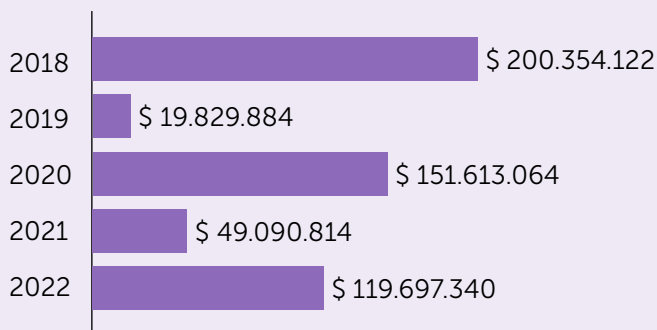
Cantidad de proyectos adjudicados

15

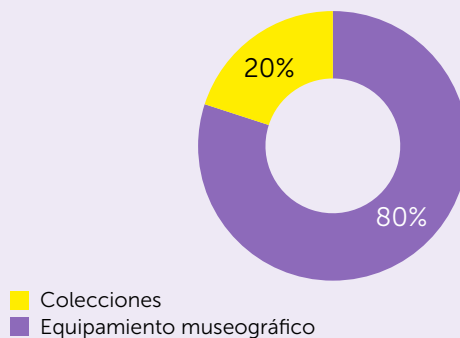
Cantidad de comunas beneficiadas

5

Recursos asignados por año FMIM 2018-2022



Porcentaje de proyectos adjudicados por categoría FMIM 2018-2022



2018	5 Proyectos de equipamiento museográfico	\$ 200.354.122
2019	1 Proyecto de colecciones	\$ 19.829.884
2020	1 Proyecto de colecciones 3 Proyectos de equipamiento museográfico	\$ 23.975.433 \$ 127.637.631
2021	1 Proyecto de colecciones 1 Proyecto de equipamiento museográfico	\$ 19.972.779 \$ 29.118.035
2022	3 Proyectos de equipamiento museográfico	\$ 119.697.340

Fuente: Elaboración propia sobre la base de datos del Fondo para el Mejoramiento Integral de Museos (FMIM) 2018-2022. Subdirección Nacional de Museos, 2023.



Región de Magallanes y la Antártica Chilena



Mapa referencial. No representa límites geográficos.

Cantidad de museos inscritos

19 > No beneficiados **8**
> Beneficiados **11**

Cantidad de museos beneficiados

11 > Públicos **5**
> Privados **6**

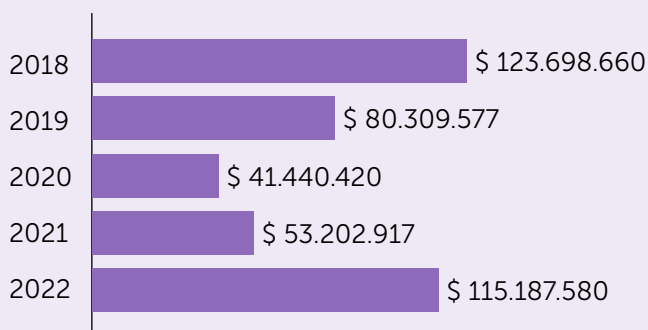
Cantidad de proyectos adjudicados

18

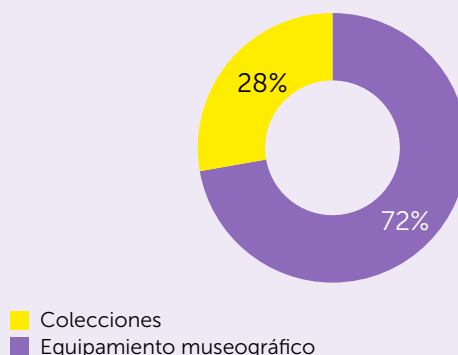
Cantidad de comunas beneficiadas

6

Recursos asignados por año FMIM 2018-2022



Porcentaje de proyectos adjudicados por categoría FMIM 2018-2022



2018	1 Proyecto de colecciones 5 Proyectos de equipamiento museográfico	\$ 7.298.891 \$ 116.399.769
2019	2 Proyectos de colecciones 1 Proyecto de equipamiento museográfico	\$ 36.994.767 \$ 43.314.810
2020	2 Proyectos de colecciones	\$ 41.440.420
2021	3 Proyectos de equipamiento museográfico	\$ 53.202.917
2022	4 Proyectos de equipamiento museográfico	\$ 115.187.580

Fuente: Elaboración propia sobre la base de datos del Fondo para el Mejoramiento Integral de Museos (FMIM) 2018-2022. Subdirección Nacional de Museos, 2023.

